

Ficha Técnica

Definición: Es el peso mensual promedio de toneladas recolectadas al día.

Fórmula: Σ pesos (ton/día) al mes/número de meses.

Unidad: ton/día

MES	Recolección Mensual (ton)2016		Σ Pesos RUMIÑAHUI -ASEO, EPM Y OPERADOR PRIVADO
	RUMIÑAHUI -ASEO EPM	OPERADOR PRIVADO	
ENERO	18,64	91,15	109,79
FEBRERO	17,58	87,10	104,68
MARZO	19,81	93,65	113,46
ABRIL	20,32	95,29	115,61
TOTAL	76,35	367,19	443,54
PROMEDIO MENSUAL	19,09	91,80	110,89

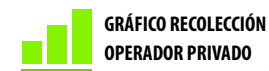


Gráfico: Rumiñahui-Aseo, EPM

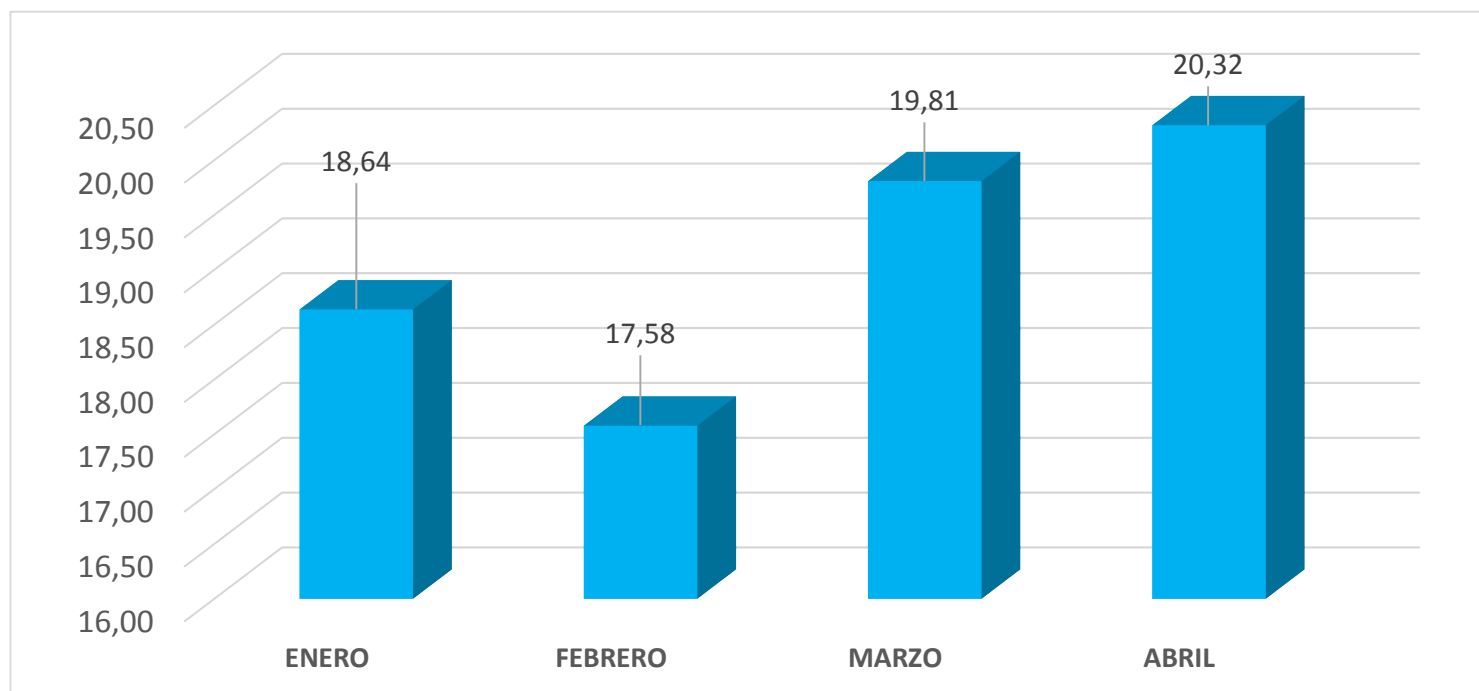


Gráfico: Operador Privado

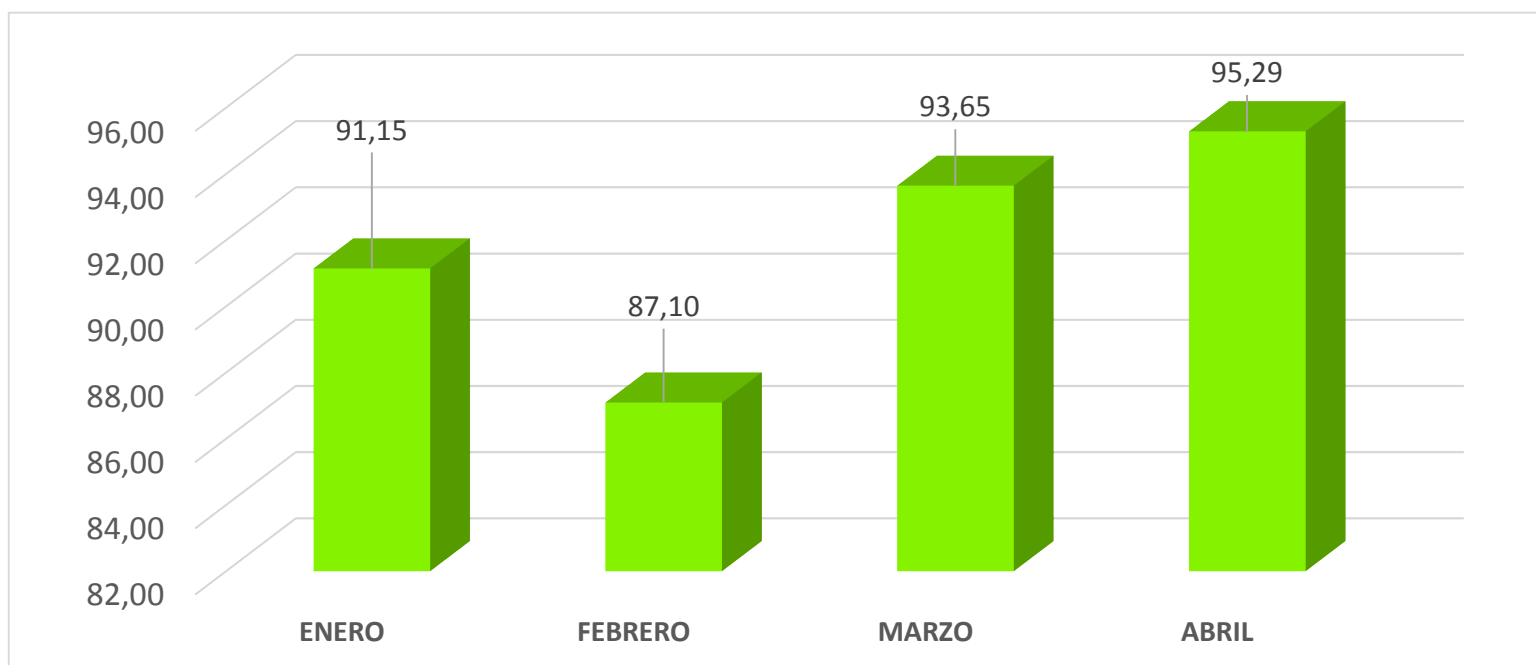


Gráfico: Rumiñahui-Aseo, EPM + Operador Privado

