

# GASTOS REALIZADOS AL MES POR TIPO



**RUMIÑAHUI**  
RUMIÑAHUI - ASEO, EPM.  
EMPRESA PÚBLICA MUNICIPAL DE RESIDUOS SÓLIDOS

## Ficha Técnica

**Definición:** Refleja los valores devengados por grupo de gasto

**Fórmula:** Sumatoria de gastos corrientes e inversión por grupo de gasto

**Unidad:** Dólares

MES	TOTAL G. PERSONAL	TOTAL BIENES Y DE CONSUMO	TOTAL OTROS GASTOS	TOTAL TRANS Y DONACIONES	TOTAL GASTOS FINANCIEROS	TOTAL BIENES DE LARGA DURACIÓN	TOTAL AMORTIZACIÓN DEUDA PÚBLICA	TOTAL PASIVO CIRCULANTE
ENERO	96.708,32	158.260,06	13.827,05	0,00	16.850,07	0,00	44.604,28	0,00
FEBRERO	194.527,29	327.417,31	29.786,01	1.236,51	22.436,89	4.070,00	54.662,02	0,00
MARZO	294.759,31	514.306,84	47.507,84	2.473,02	49.737,80	5.142,06	134.625,24	0,00
ABRIL	392.772,70	754.155,43	168.240,39	4.946,04	65.772,18	656.196,59	180.045,22	0,00
MAYO	495.479,05	924.596,67	182.608,71	4.946,04	71.169,50	658.191,99	190.292,47	0,00
JUNIO	656.754,02	1.122.513,33	200.321,41	4.946,04	97.013,68	666.493,49	271.712,42	0,00
JULIO	775.084,83	1.249.024,72	333.519,10	9.855,30	102.282,68	1.615.972,28	282.087,99	0,00
AGOSTO	919.163,51	1.401.533,46	351.753,91	12.309,93	127.140,98	1.618.622,28	364.493,84	0,00
SEPTIEMBRE	1.032.859,00	1.527.526,88	370.290,31	14.764,56	132.280,05	1.645.070,99	374.999,34	0,00
OCTUBRE	1.146.833,53	1.697.543,61	396.175,47	51.524,57	137.353,55	1.646.560,99	385.570,40	0,00
<b>NOVIEMBRE</b>	<b>1.264.369,51</b>	<b>1.808.189,94</b>	<b>446.202,32</b>	<b>53.979,20</b>	<b>174.583,75</b>	<b>1.945.109,67</b>	<b>533.246,55</b>	<b>0,00</b>
<b>TOTAL</b>	<b>7.269.311,07</b>	<b>11.485.068,25</b>	<b>2.540.232,52</b>	<b>160.981,21</b>	<b>996.621,13</b>	<b>10.461.430,34</b>	<b>2.816.339,77</b>	<b>0,00</b>



GRÁFICO GASTOS DE PERSONAL



GRÁFICO BIENES Y SERVICIO DE CONSUMO



GRÁFICO OTROS GASTOS



GRÁFICO TRANS Y DONACIONES



GRÁFICO OBRAS PÚBLICAS



GRÁFICO BIENES DE LARGA DURACIÓN



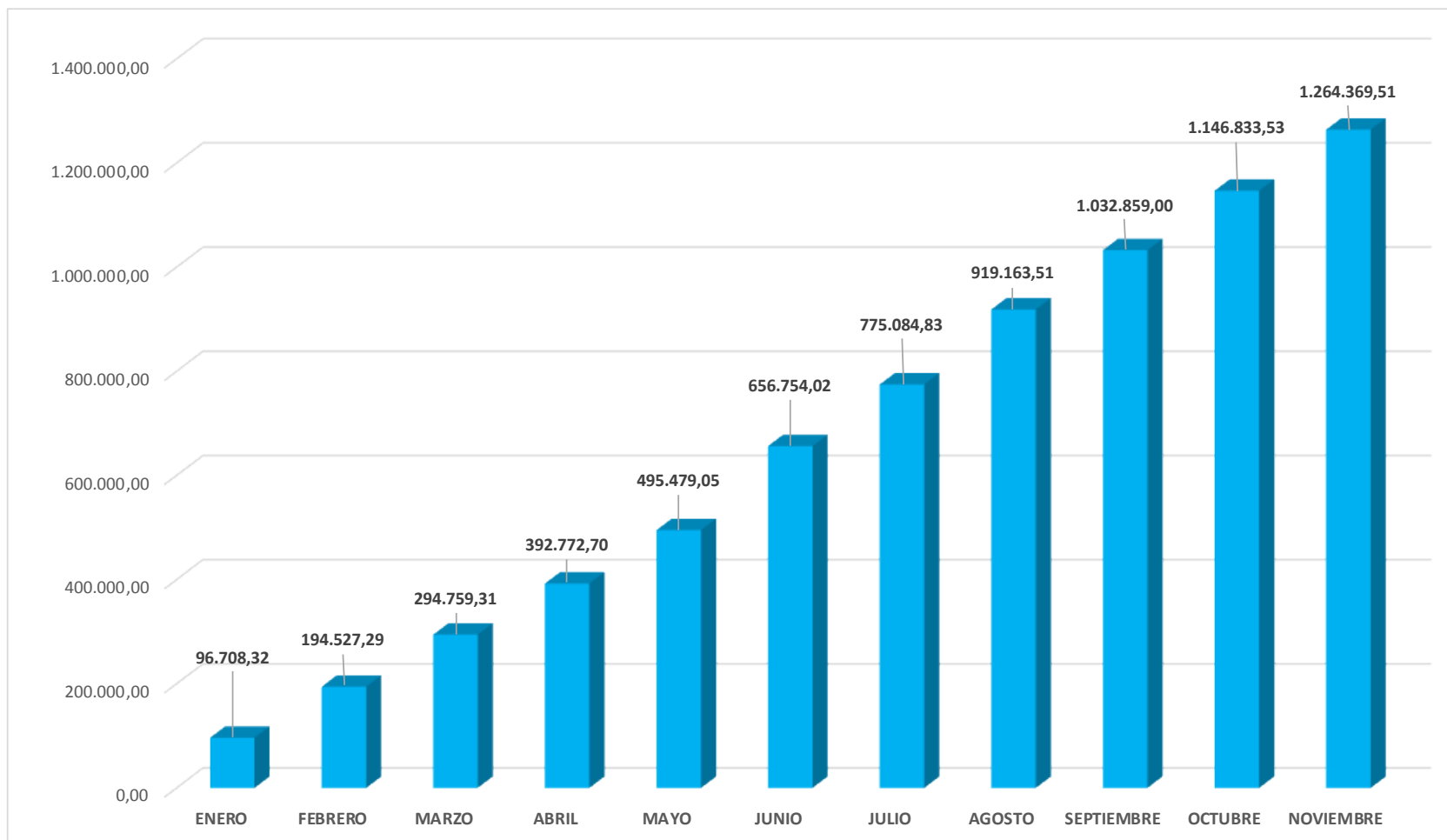
GRÁFICO AMORTIZACIÓN DEUDA PÚBLICA



GRÁFICO PASIVO CIRCULANTE

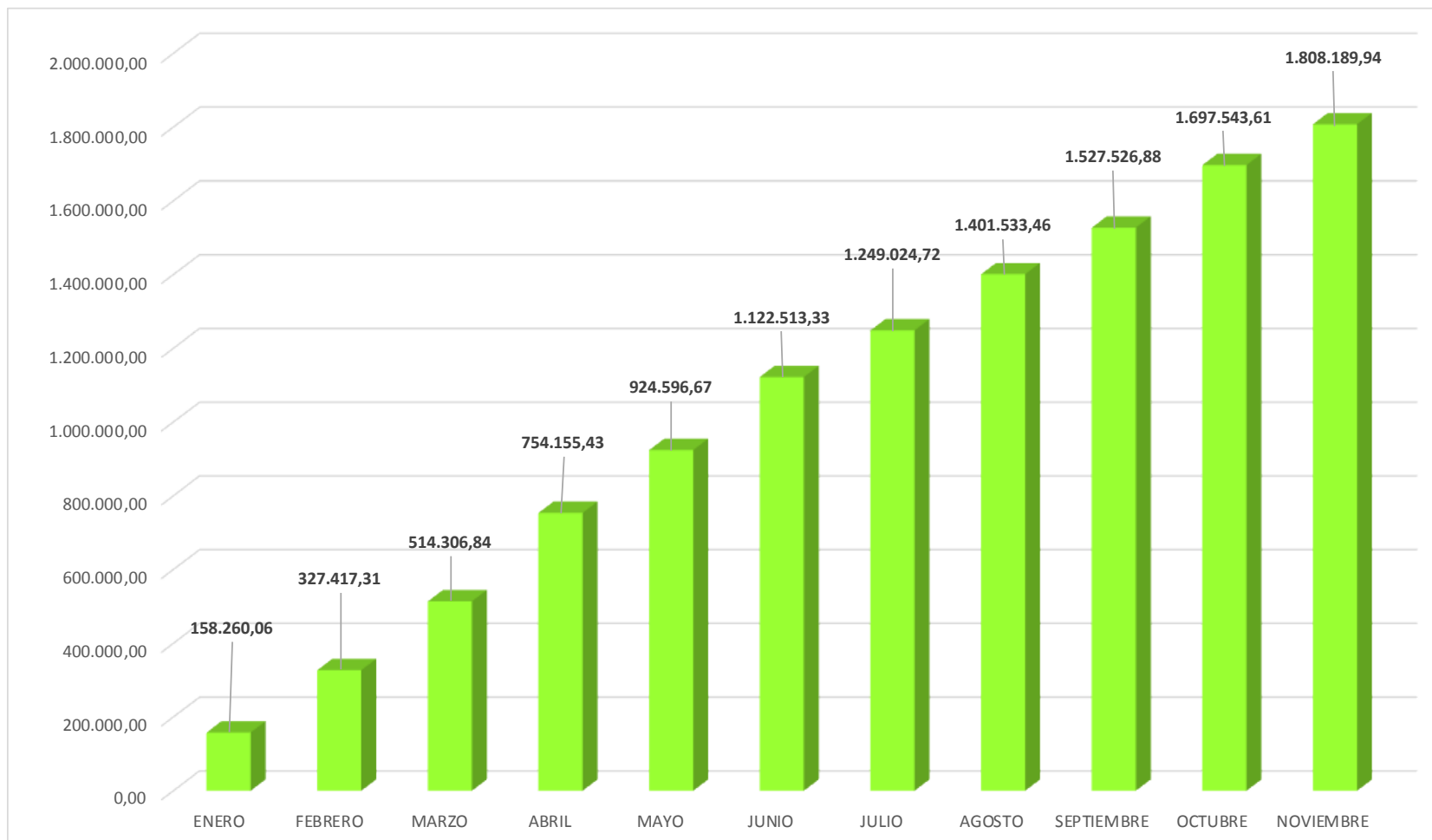


## Gráfico: Gastos de personal



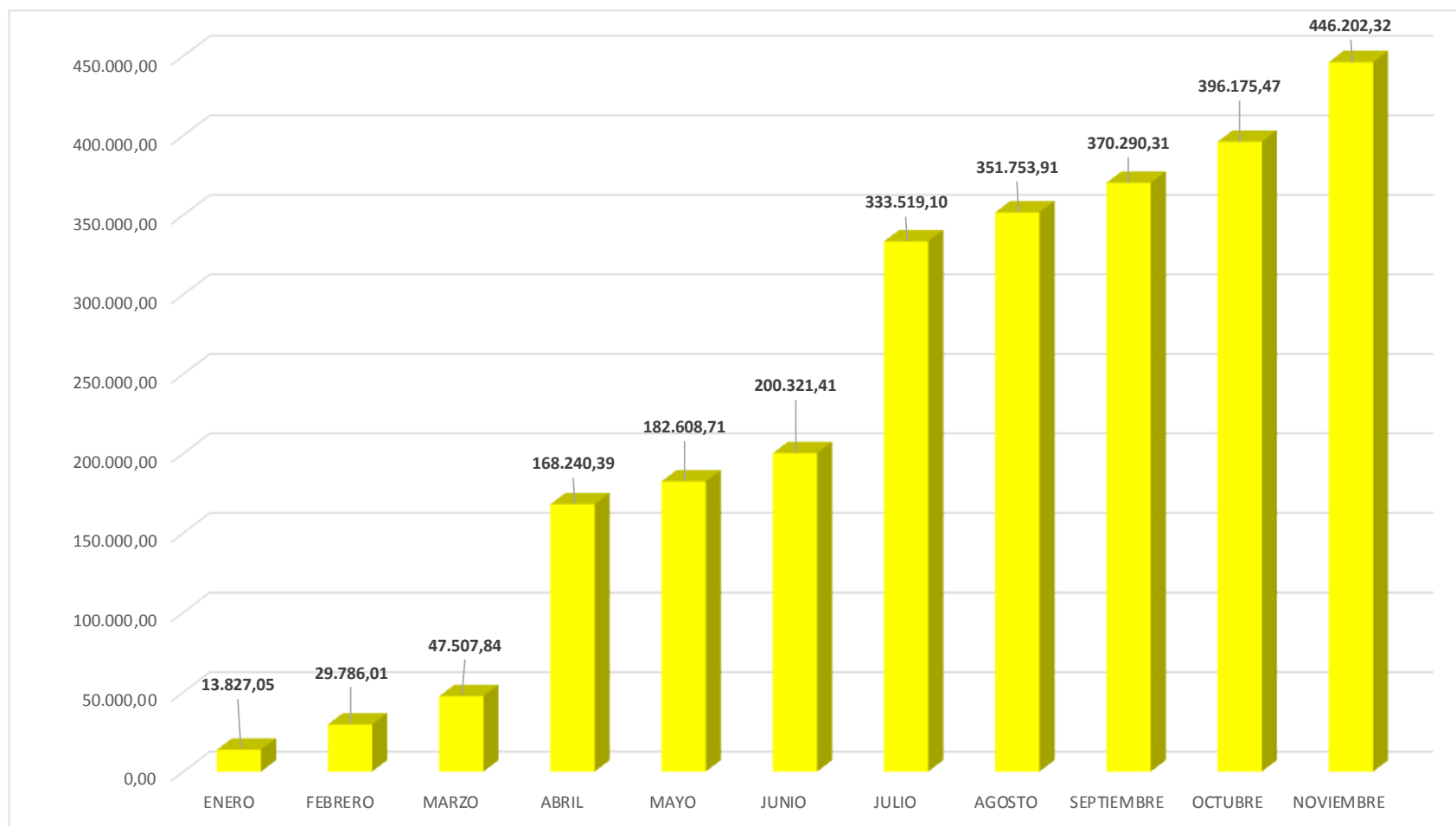


## Gráfico: Bienes y servicios de consumo



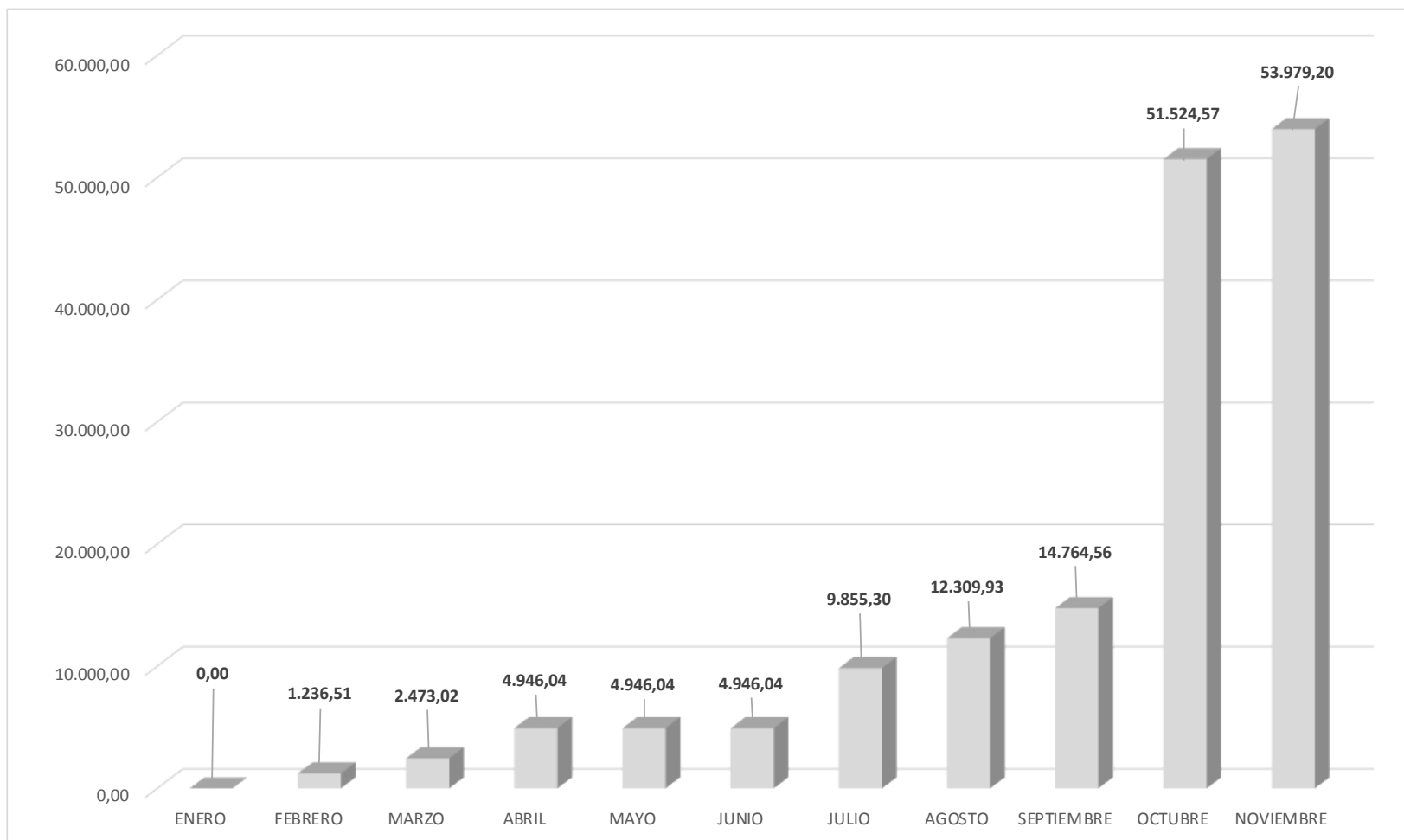


## Gráfico: Otros gastos



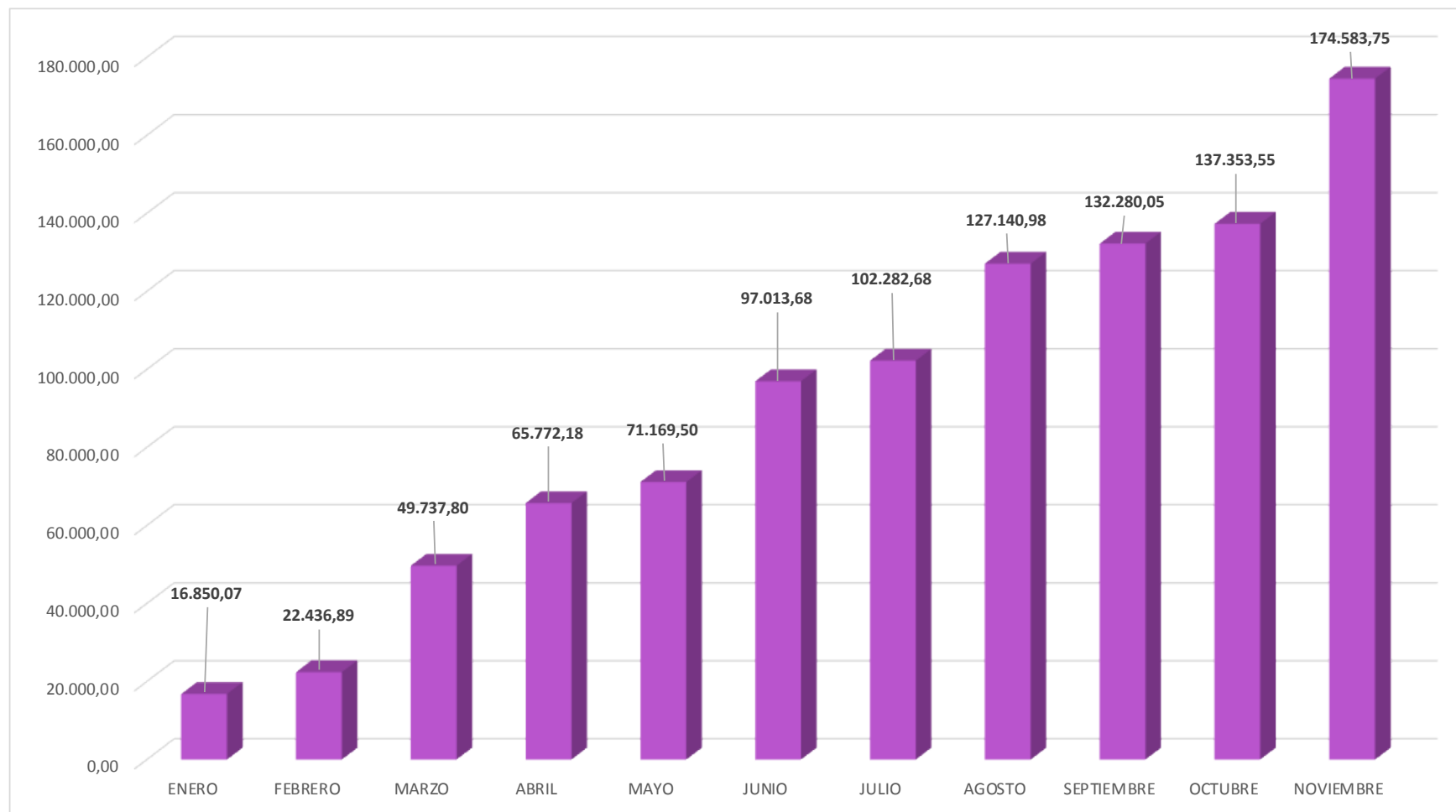


## Gráfico: Transferencias y donaciones



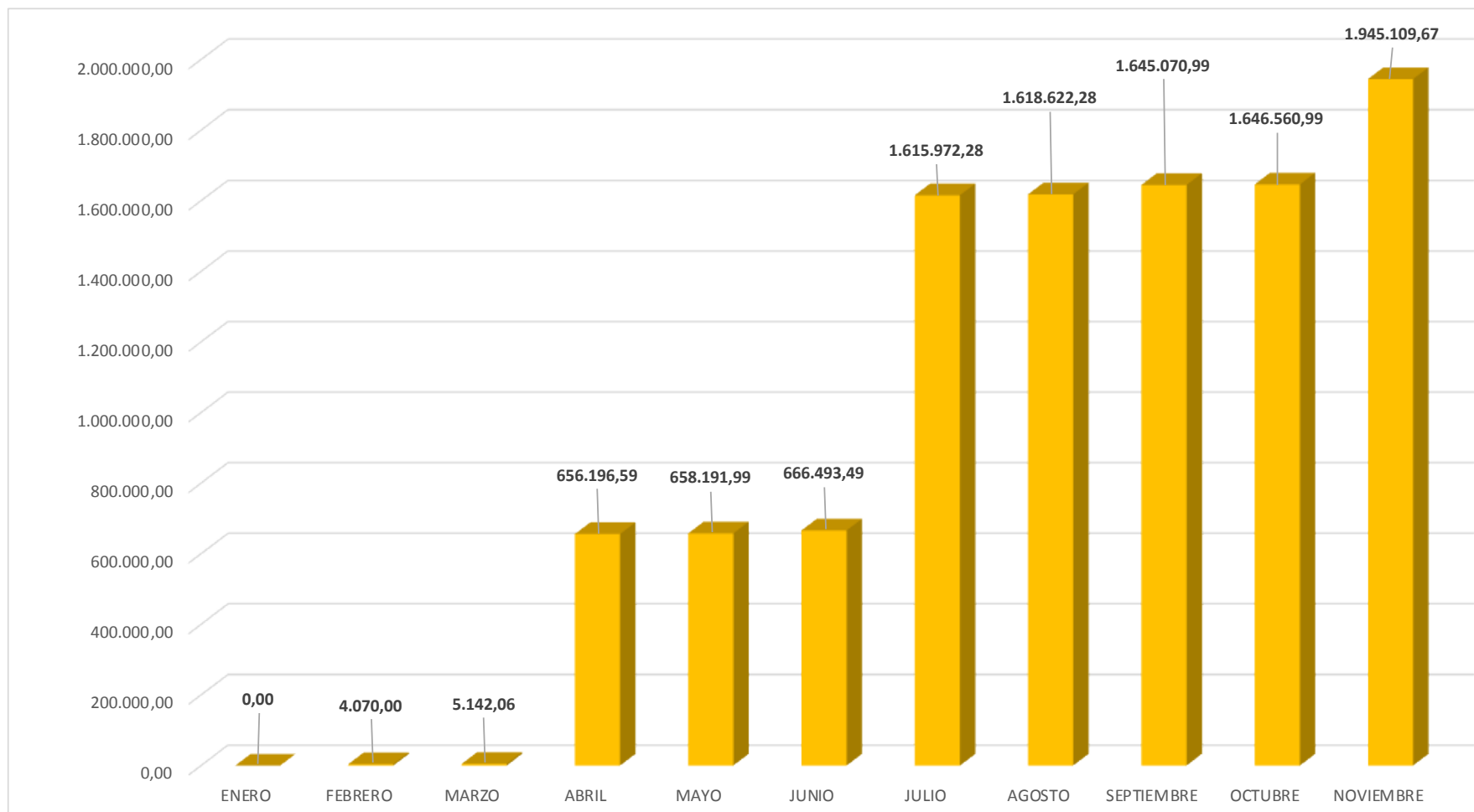


## Gráfico: Obras públicas



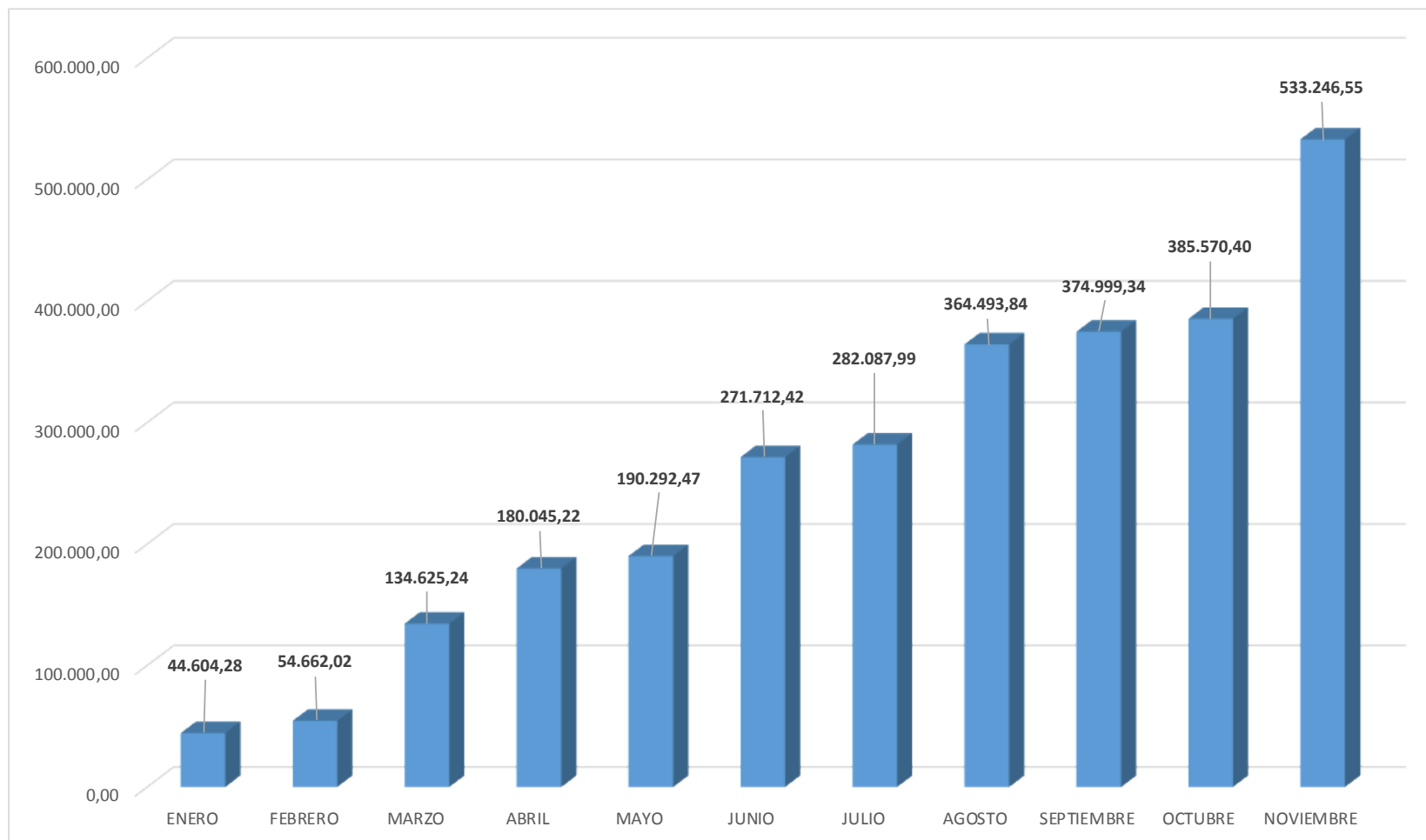


## Gráfico: Bienes de larga duración





## Gráfico: Amortización Deuda Pública







## Gráfico: Pasivo circulante

