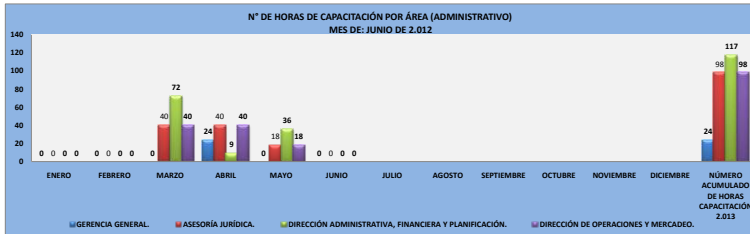
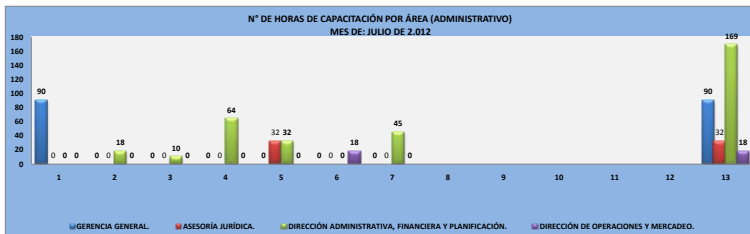


JUNIO 2012



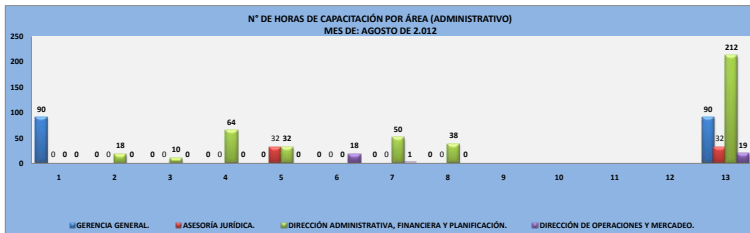
FICHA TÉCNICA:	N° DE HORAS DE CAPACITACIÓN POR ÁREA (ADMINISTRATIVO)
DEFINICIÓN:	MUESTRA EL NÚMERO DE CAPACITACIÓN EN LOS QUE HA PARTICIPADO EL PERSONAL POR ÁREA. EL NÚMERO DE HORAS ACUMULADAS CORRESPONDE AL TOTAL DE HORAS DE CAPACITACIÓN POR ÁREA EN LO QUE VA DEL AÑO.
FÓRMULA:	HORAS DE CAPACITACIÓN POR ÁREA/MES
UNIDAD:	NÚMERO DE HORAS.

JULIO 2012



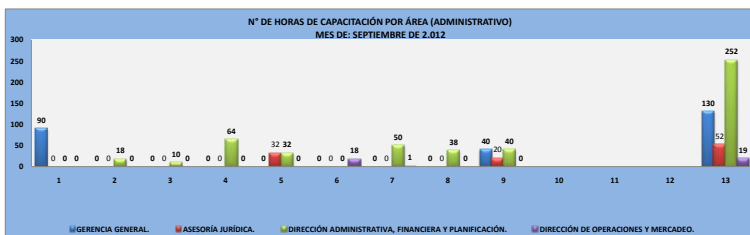
FICHA TÉCNICA:	N° DE HORAS DE CAPACITACIÓN POR ÁREA (ADMINISTRATIVO)
DEFINICIÓN:	MUESTRA EL NÚMERO DE CAPACITACIÓN EN LOS QUE HA PARTICIPADO EL PERSONAL POR ÁREA. EL NÚMERO DE HORAS ACUMULADAS CORRESPONDE AL TOTAL DE HORAS DE CAPACITACIÓN POR ÁREA EN LO QUE VA DEL AÑO.
FÓRMULA:	HORAS DE CAPACITACIÓN POR ÁREA/MES
UNIDAD:	NÚMERO DE HORAS.

AGOSTO 2012



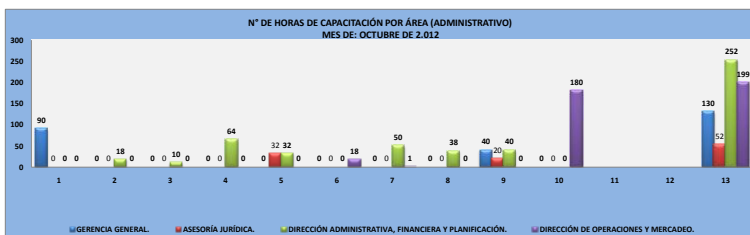
FICHA TÉCNICA:	N° DE HORAS DE CAPACITACIÓN POR ÁREA (ADMINISTRATIVO)
DEFINICIÓN:	MUESTRA EL NÚMERO DE CAPACITACIÓN EN LOS QUE HA PARTICIPADO EL PERSONAL POR ÁREA. EL NÚMERO DE HORAS ACUMULADAS CORRESPONDE AL TOTAL DE HORAS DE CAPACITACIÓN POR ÁREA EN LO QUE VA DEL AÑO.
FÓRMULA:	HORAS DE CAPACITACIÓN POR ÁREA/MES
UNIDAD:	NÚMERO DE HORAS.

SEPTIEMBRE 2012



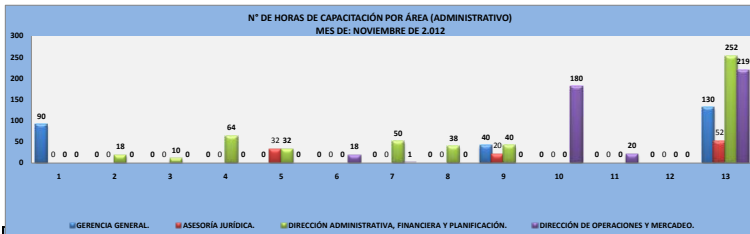
FICHA TÉCNICA:	N° DE HORAS DE CAPACITACIÓN POR ÁREA (ADMINISTRATIVO)
DEFINICIÓN:	MUESTRA EL NÚMERO DE CAPACITACIÓN EN LOS QUE HA PARTICIPADO EL PERSONAL POR ÁREA. EL NÚMERO DE HORAS ACUMULADAS CORRESPONDE AL TOTAL DE HORAS DE CAPACITACIÓN POR ÁREA EN LO QUE VA DEL AÑO.
FÓRMULA:	HORAS DE CAPACITACIÓN POR ÁREA/MES
UNIDAD:	NÚMERO DE HORAS.

OCTUBRE 2012



FICHA TÉCNICA:	N° DE HORAS DE CAPACITACIÓN POR ÁREA (ADMINISTRATIVO)
DEFINICIÓN:	MUESTRA EL NÚMERO DE CAPACITACIÓN EN LOS QUE HA PARTICIPADO EL PERSONAL POR ÁREA. EL NÚMERO DE HORAS ACUMULADAS CORRESPONDE AL TOTAL DE HORAS DE CAPACITACIÓN POR ÁREA EN LO QUE VA DEL AÑO.
FÓRMULA:	HORAS DE CAPACITACIÓN POR ÁREA/MES
UNIDAD:	NÚMERO DE HORAS.

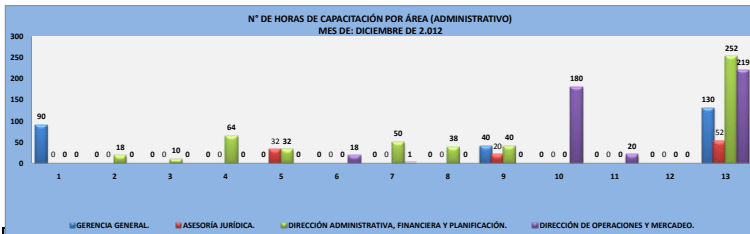
NOVIEMBRE 2012



FICHA TÉCNICA:	N° DE HORAS DE CAPACTACIÓN POR ÁREA (ADMINISTRATIVO)
DEFINICIÓN:	MUESTRA EL NÚMERO DE CAPACTACIÓN EN LOS QUE HA PARTICIPADO EL PERSONAL POR ÁREA. EL NÚMERO DE HORAS ACUMULADAS CORRESPONDE AL TOTAL DE HORAS DE CAPACTACIÓN POR ÁREA EN LO QUE VA DEL AÑO.
FÓRMULA:	HORAS DE CAPACTACIÓN POR ÁREA/MES
UNIDAD:	NÚMERO DE HORAS.

	1	2	3	4	5	6	7	8	9	10	11	12	13	NÚMERO ACUMULADO DE HORAS CAPACTACIÓN 2.012
GERENCIA GENERAL.	90	0	0	0	0	0	0	0	0	0	0	0	0	130
ASESORÍA JURÍDICA.	0	0	0	0	0	0	32	0	0	0	20	0	0	52
DIRECCIÓN ADMINISTRATIVA, FINANCIERA Y PLANIFICACIÓN.	0	18	10	64	32	0	50	38	40	0	0	0	0	252
DIRECCIÓN DE OPERACIONES Y MERCADERO.	0	0	0	0	0	0	18	1	0	0	180	20	0	219
TOTAL:	90	18	10	64	64	18	51	38	100	180	20	0	0	653

DICIEMBRE 2012



FICHA TÉCNICA:	N° DE HORAS DE CAPACTACIÓN POR ÁREA (ADMINISTRATIVO)
DEFINICIÓN:	MUESTRA EL NÚMERO DE CAPACTACIÓN EN LOS QUE HA PARTICIPADO EL PERSONAL POR ÁREA. EL NÚMERO DE HORAS ACUMULADAS CORRESPONDE AL TOTAL DE HORAS DE CAPACTACIÓN POR ÁREA EN LO QUE VA DEL AÑO.
FÓRMULA:	HORAS DE CAPACTACIÓN POR ÁREA/MES
UNIDAD:	NÚMERO DE HORAS.

	1	2	3	4	5	6	7	8	9	10	11	12	13	NÚMERO ACUMULADO DE HORAS CAPACTACIÓN 2.012
GERENCIA GENERAL.	90	0	0	0	0	0	0	0	0	0	0	0	0	130
ASESORÍA JURÍDICA.	0	0	0	0	0	0	32	0	0	0	20	0	0	52
DIRECCIÓN ADMINISTRATIVA, FINANCIERA Y PLANIFICACIÓN.	0	18	10	64	32	0	50	38	40	0	0	0	0	252
DIRECCIÓN DE OPERACIONES Y MERCADERO.	0	0	0	0	0	0	18	1	0	0	180	20	0	219
TOTAL:	90	18	10	64	64	18	51	38	100	180	20	0	0	653