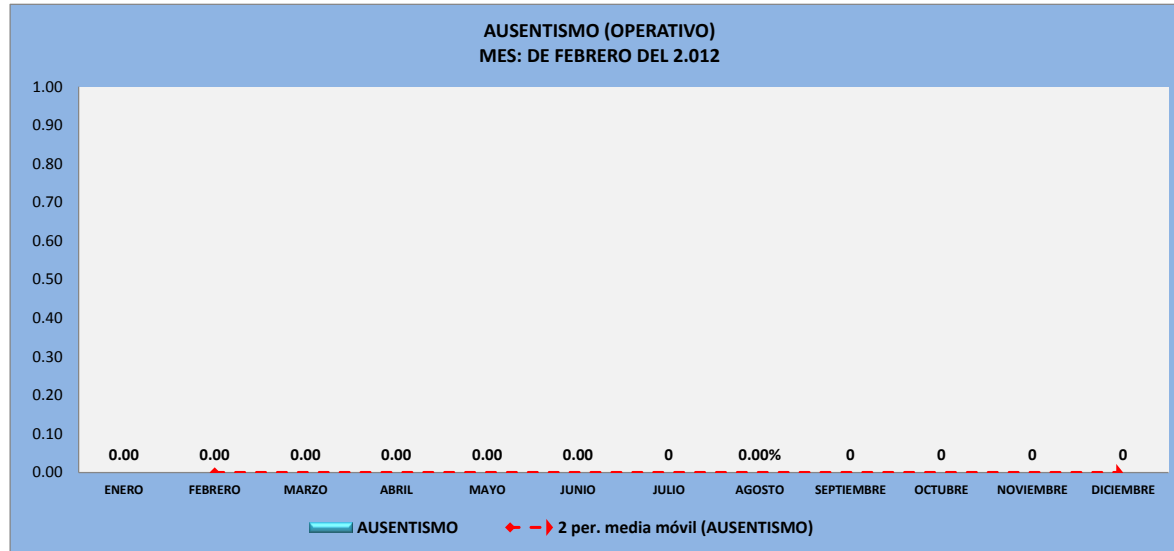


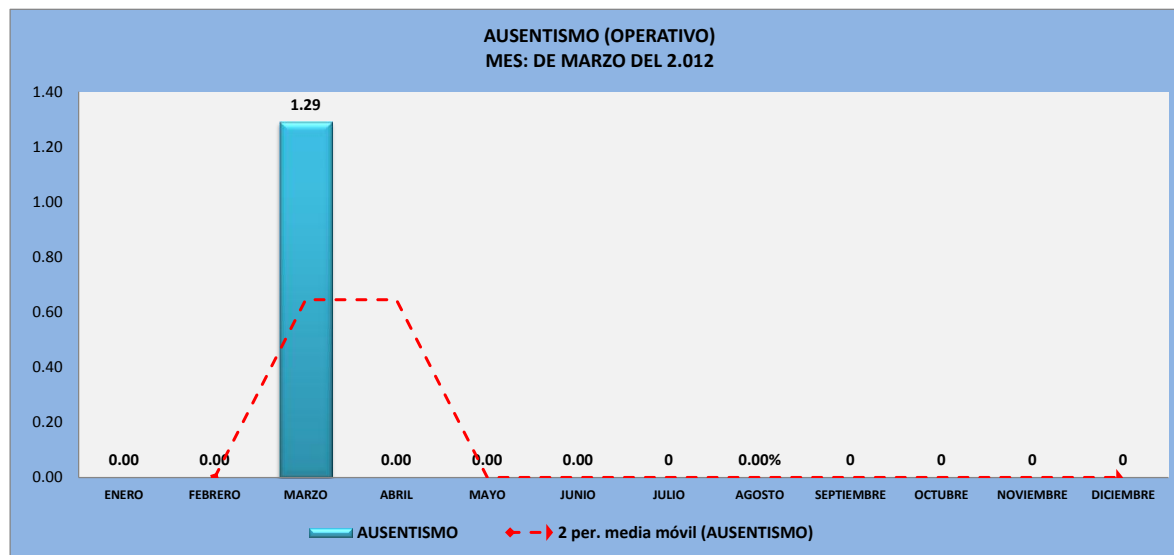
FICHA TÉCNICA:	AUSENTISMO PERSONAL OPERATIVO
DEFINICIÓN:	MUESTRA EL PORCENTAJE DE AUSENCIA TOTAL POR TODAS LAS CAUSAS QUE INCLUYEN: ENFERMEDAD, BENEFICIOS, ESTUDIOS, FALTAS INJUSTIFICADAS, PERMISOS JUSTIFICADOS, CALAMIDAD DOMÉSTICA, ASUNTOS PERSONALES, EN RELACIÓN CON EL NÚMERO TOTAL DE DÍAS LABORADOS EN EL MES.
FÓRMULA:	$\frac{\text{DÍAS DE AUSENCIA POR TODAS LAS CAUSAS} * 100}{\text{TOTAL DÍAS LABORADOS EN EL MES}}$
UNIDAD:	PORCENTAJE %
PORCENTAJE :	1.35%

AÑO 2.012	TOTAL DÍAS DE AUSENCIA	PERSONAL OPERATIVOS	DÍAS LABORABLES	TOTAL DÍAS TRABAJADOS	AUSENTISMO 2.012	PROMEDIO 2.012
ENERO	0	15	31	465	0.00	1.35%
FEBRERO						
MARZO						
ABRIL						
MAYO						
JUNIO						
JULIO						
AGOSTO						
SEPTIEMBRE						
OCTUBRE						
NOVIEMBRE						
DICIEMBRE						



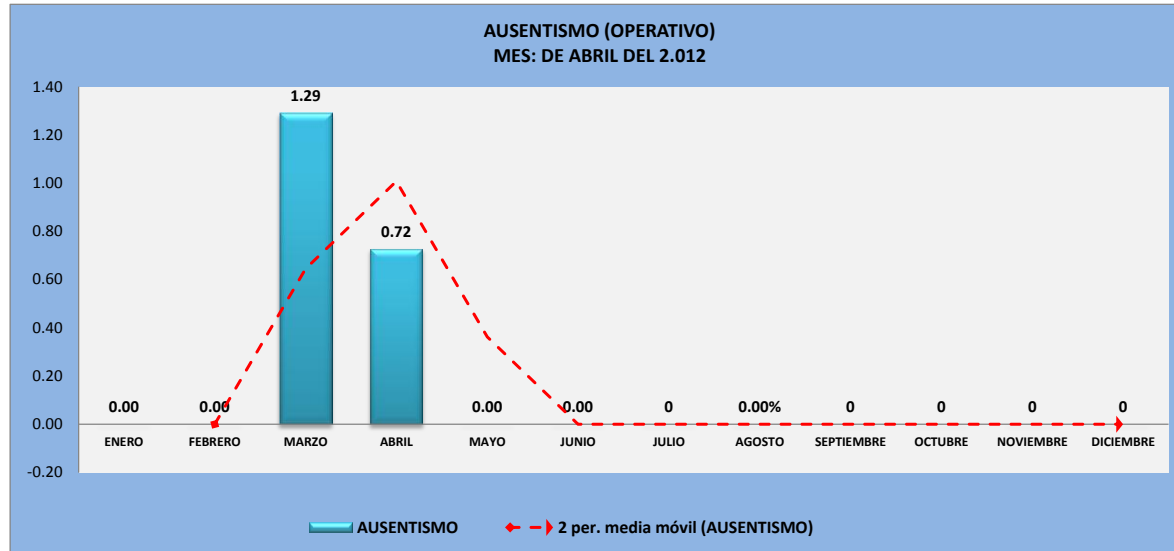
FICHA TÉCNICA:	AUSENTISMO PERSONAL OPERATIVO
DEFINICIÓN:	MUESTRA EL PORCENTAJE DE AUSENCIA TOTAL POR TODAS LAS CAUSAS QUE INCLUYEN: ENFERMEDAD, BENEFICIOS, ESTUDIOS, FALTAS INJUSTIFICADAS, PERMISOS JUSTIFICADOS, CALAMIDAD DOMÉSTICA, ASUNTOS PERSONALES, EN RELACIÓN CON EL NÚMERO TOTAL DE DÍAS LABORADOS EN EL MES.
FÓRMULA:	$\frac{\text{DÍAS DE AUSENCIA POR TODAS LAS CAUSAS} * 100}{\text{TOTAL DÍAS LABORADOS EN EL MES}}$
UNIDAD:	PORCENTAJE %
PORCENTAJE :	1.35%

AÑO 2.012	TOTAL DÍAS DE AUSENCIA	PERSONAL OPERATIVOS	DÍAS LABORABLES	TOTAL DÍAS TRABAJADOS	AUSENTISMO 2.012	PROMEDIO 2.012
ENERO	0	15	31	465	0.00	1.35%
FEBRERO	0	15	29	435	0.00	1.35%
MARZO						
ABRIL						
MAYO						
JUNIO						
JULIO						
AGOSTO						
SEPTIEMBRE						
OCTUBRE						
NOVIEMBRE						
DICIEMBRE						



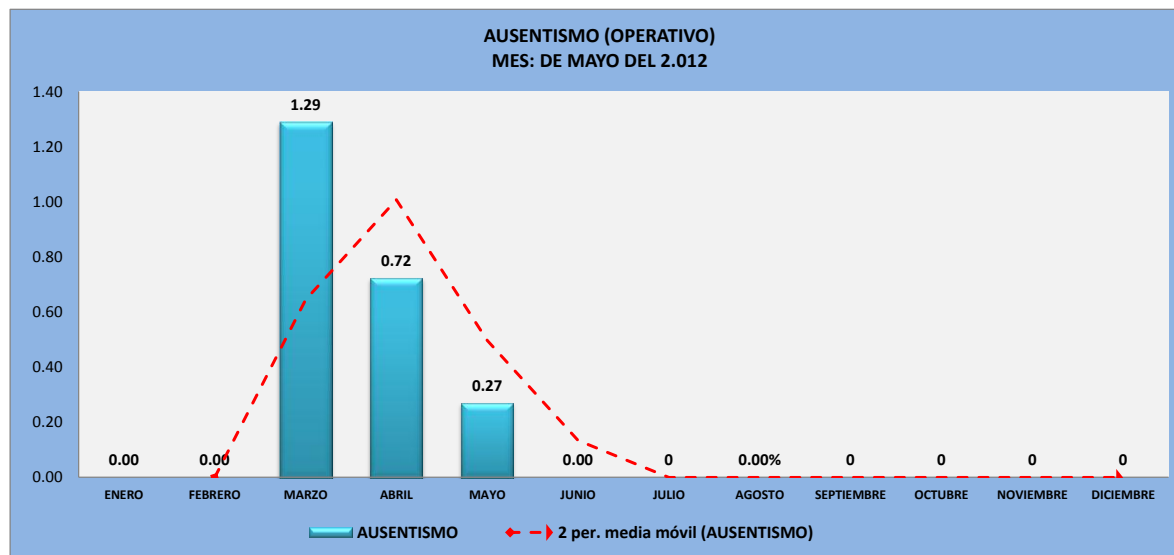
FICHA TÉCNICA:	AUSENTISMO PERSONAL OPERATIVO
DEFINICIÓN:	MUESTRA EL PORCENTAJE DE AUSENCIA TOTAL POR TODAS LAS CAUSAS QUE INCLUYEN: ENFERMEDAD, BENEFICIOS, ESTUDIOS, FALTAS INJUSTIFICADAS, PERMISOS JUSTIFICADOS, CALAMIDAD DOMÉSTICA, ASUNTOS PERSONALES, EN RELACIÓN CON EL NÚMERO TOTAL DE DÍAS LABORADOS EN EL MES.
FÓRMULA:	$\frac{\text{DÍAS DE AUSENCIA POR TODAS LAS CAUSAS} * 100}{\text{TOTAL DÍAS LABORADOS EN EL MES}}$
UNIDAD:	PORCENTAJE %
PORCENTAJE :	1.35%

AÑO 2.012	TOTAL DÍAS DE AUSENCIA	PERSONAL OPERATIVOS	DÍAS LABORABLES	TOTAL DÍAS TRABAJADOS	AUSENTISMO 2.012	PROMEDIO 2.012
ENERO	0	15	31	465	0.00	1.35%
FEBRERO	0	15	29	435	0.00	1.35%
MARZO	6	15	31	465	1.29	1.35%
ABRIL						
MAYO						
JUNIO						
JULIO						
AGOSTO						
SEPTIEMBRE						
OCTUBRE						
NOVIEMBRE						
DICIEMBRE						



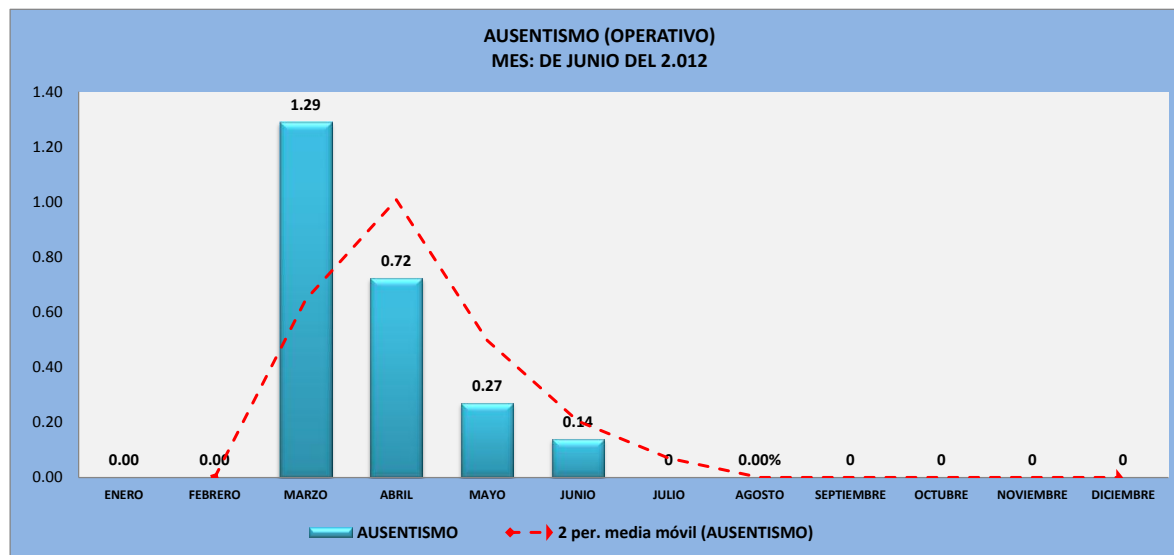
FICHA TÉCNICA:	AUSENTISMO PERSONAL OPERATIVO
DEFINICIÓN:	MUESTRA EL PORCENTAJE DE AUSENCIA TOTAL POR TODAS LAS CAUSAS QUE INCLUYEN: ENFERMEDAD, BENEFICIOS, ESTUDIOS, FALTAS INJUSTIFICADAS, PERMISOS JUSTIFICADOS, CALAMIDAD DOMÉSTICA, ASUNTOS PERSONALES, EN RELACIÓN CON EL NÚMERO TOTAL DE DÍAS LABORADOS EN EL MES.
FÓRMULA:	$\frac{\text{DÍAS DE AUSENCIA POR TODAS LAS CAUSAS} * 100}{\text{TOTAL DÍAS LABORADOS EN EL MES}}$
UNIDAD:	PORCENTAJE %
PORCENTAJE :	1.35%

AÑO 2.012	TOTAL DÍAS DE AUSENCIA	PERSONAL OPERATIVOS	DÍAS LABORABLES	TOTAL DÍAS TRABAJADOS	AUSENTISMO 2.012	PROMEDIO 2.012
ENERO	0	15	31	465	0.00	1.35%
FEBRERO	0	15	29	435	0.00	1.35%
MARZO	6	15	31	465	1.29	1.35%
ABRIL	5	23	30	690	0.72	1.35%
MAYO						
JUNIO						
JULIO						
AGOSTO						
SEPTIEMBRE						
OCTUBRE						
NOVIEMBRE						
DICIEMBRE						



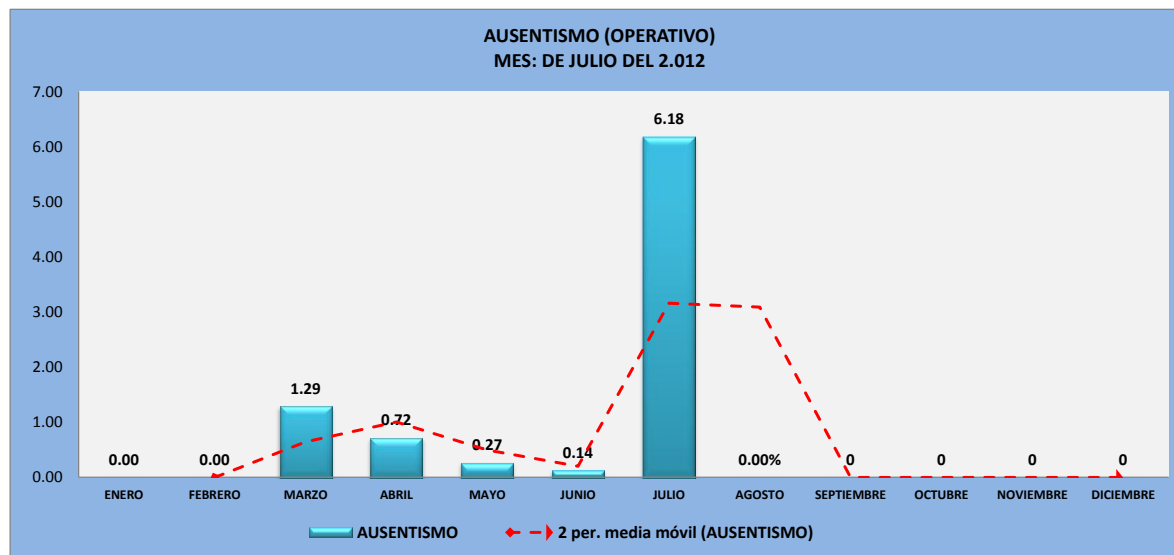
FICHA TÉCNICA:	AUSENTISMO PERSONAL OPERATIVO
DEFINICIÓN:	MUESTRA EL PORCENTAJE DE AUSENCIA TOTAL POR TODAS LAS CAUSAS QUE INCLUYEN: ENFERMEDAD, BENEFICIOS, ESTUDIOS, FALTAS INJUSTIFICADAS, PERMISOS JUSTIFICADOS, CALAMIDAD DOMÉSTICA, ASUNTOS PERSONALES, EN RELACIÓN CON EL NÚMERO TOTAL DE DÍAS LABORADOS EN EL MES.
FÓRMULA:	$\frac{\text{DÍAS DE AUSENCIA POR TODAS LAS CAUSAS} * 100}{\text{TOTAL DÍAS LABORADOS EN EL MES}}$
UNIDAD:	PORCENTAJE %
PORCENTAJE :	1.35%

AÑO 2.012	TOTAL DÍAS DE AUSENCIA	PERSONAL OPERATIVOS	DÍAS LABORABLES	TOTAL DÍAS TRABAJADOS	AUSENTISMO 2.012	PROMEDIO 2.012
ENERO	0	15	31	465	0.00	1.35%
FEBRERO	0	15	29	435	0.00	1.35%
MARZO	6	15	31	465	1.29	1.35%
ABRIL	5	23	30	690	0.72	1.35%
MAYO	2	24	31	744	0.27	1.35%
JUNIO						
JULIO						
AGOSTO						
SEPTIEMBRE						
OCTUBRE						
NOVIEMBRE						
DICIEMBRE						



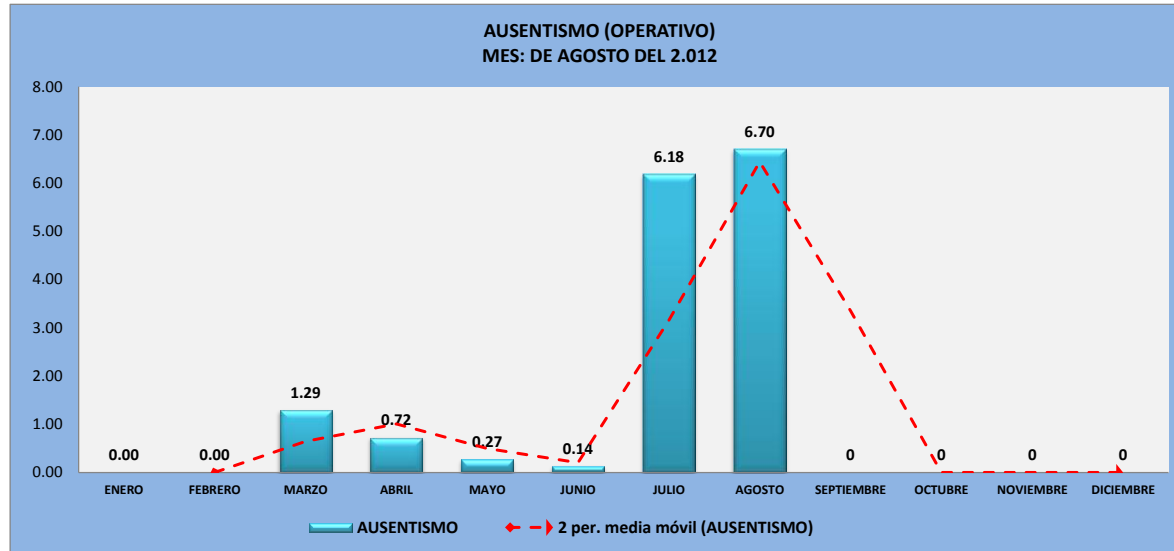
FICHA TÉCNICA:	AUSENTISMO PERSONAL OPERATIVO
DEFINICIÓN:	MUESTRA EL PORCENTAJE DE AUSENCIA TOTAL POR TODAS LAS CAUSAS QUE INCLUYEN: ENFERMEDAD, BENEFICIOS, ESTUDIOS, FALTAS INJUSTIFICADAS, PERMISOS JUSTIFICADOS, CALAMIDAD DOMÉSTICA, ASUNTOS PERSONALES, EN RELACIÓN CON EL NÚMERO TOTAL DE DÍAS LABORADOS EN EL MES.
FÓRMULA:	$\frac{\text{DÍAS DE AUSENCIA POR TODAS LAS CAUSAS} * 100}{\text{TOTAL DÍAS LABORADOS EN EL MES}}$
UNIDAD:	PORCENTAJE %
PORCENTAJE :	1.35%

AÑO 2.012	TOTAL DÍAS DE AUSENCIA	PERSONAL OPERATIVOS	DÍAS LABORABLES	TOTAL DÍAS TRABAJADOS	AUSENTISMO 2.012	PROMEDIO 2.012
ENERO	0	15	31	465	0.00	1.35%
FEBRERO	0	15	29	435	0.00	1.35%
MARZO	6	15	31	465	1.29	1.35%
ABRIL	5	23	30	690	0.72	1.35%
MAYO	2	24	31	744	0.27	1.35%
JUNIO	1	24	30	720	0.14	1.35%
JULIO						
AGOSTO						
SEPTIEMBRE						
OCTUBRE						
NOVIEMBRE						
DICIEMBRE						



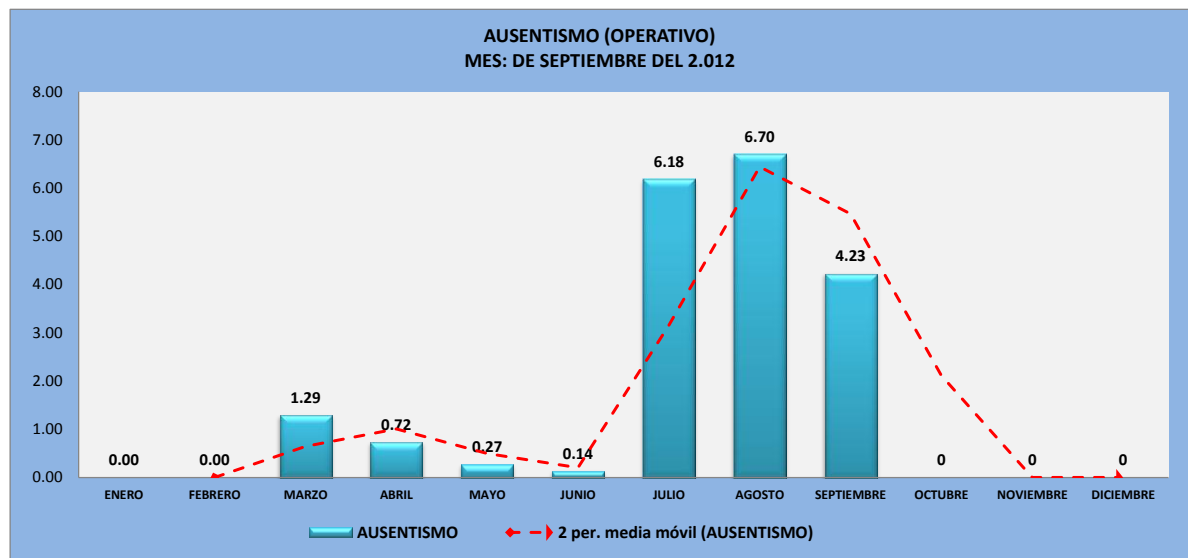
FICHA TÉCNICA:	AUSENTISMO PERSONAL OPERATIVO
DEFINICIÓN:	MUESTRA EL PORCENTAJE DE AUSENCIA TOTAL POR TODAS LAS CAUSAS QUE INCLUYEN: ENFERMEDAD, BENEFICIOS, ESTUDIOS, FALTAS INJUSTIFICADAS, PERMISOS JUSTIFICADOS, CALAMIDAD DOMÉSTICA, ASUNTOS PERSONALES, EN RELACIÓN CON EL NÚMERO TOTAL DE DÍAS LABORADOS EN EL MES.
FÓRMULA:	DÍAS DE AUSENCIA POR TODAS LAS CAUSAS * 100/TOTAL DÍAS LABORADOS EN EL MES.
UNIDAD:	PORCENTAJE %
PORCENTAJE :	1.35%

AÑO 2.012	TOTAL DÍAS DE AUSENCIA	PERSONAL OPERATIVOS	DÍAS LABORABLES	TOTAL DÍAS TRABAJADOS	AUSENTISMO 2.012	PROMEDIO 2.012
ENERO	0	15	31	465	0.00	1.35%
FEBRERO	0	15	29	435	0.00	1.35%
MARZO	6	15	31	465	1.29	1.35%
ABRIL	5	23	30	690	0.72	1.35%
MAYO	2	24	31	744	0.27	1.35%
JUNIO	1	24	30	720	0.14	1.35%
JULIO	46	24	31	744	6.18	1.35%
AGOSTO						
SEPTIEMBRE						
OCTUBRE						
NOVIEMBRE						
DICIEMBRE						



FICHA TÉCNICA:	AUSENTISMO PERSONAL OPERATIVO
DEFINICIÓN:	MUESTRA EL PORCENTAJE DE AUSENCIA TOTAL POR TODAS LAS CAUSAS QUE INCLUYEN: ENFERMEDAD, BENEFICIOS, ESTUDIOS, FALTAS INJUSTIFICADAS, PERMISOS JUSTIFICADOS, CALAMIDAD DOMÉSTICA, ASUNTOS PERSONALES, EN RELACIÓN CON EL NÚMERO TOTAL DE DÍAS LABORADOS EN EL MES.
FÓRMULA:	DÍAS DE AUSENCIA POR TODAS LAS CAUSAS * 100/TOTAL DÍAS LABORADOS EN EL MES.
UNIDAD:	PORCENTAJE %
PORCENTAJE :	1.35%

AÑO 2.012	TOTAL DÍAS DE AUSENCIA	PERSONAL OPERATIVOS	DÍAS LABORABLES	TOTAL DÍAS TRABAJADOS	AUSENTISMO 2.012	PROMEDIO 2.012
ENERO	0	15	31	465	0.00	1.35%
FEBRERO	0	15	29	435	0.00	1.35%
MARZO	6	15	31	465	1.29	1.35%
ABRIL	5	23	30	690	0.72	1.35%
MAYO	2	24	31	744	0.27	1.35%
JUNIO	1	24	30	720	0.14	1.35%
JULIO	46	24	31	744	6.18	1.35%
AGOSTO	54	26	31	806	6.70	1.35%
SEPTIEMBRE						
OCTUBRE						
NOVIEMBRE						
DICIEMBRE						

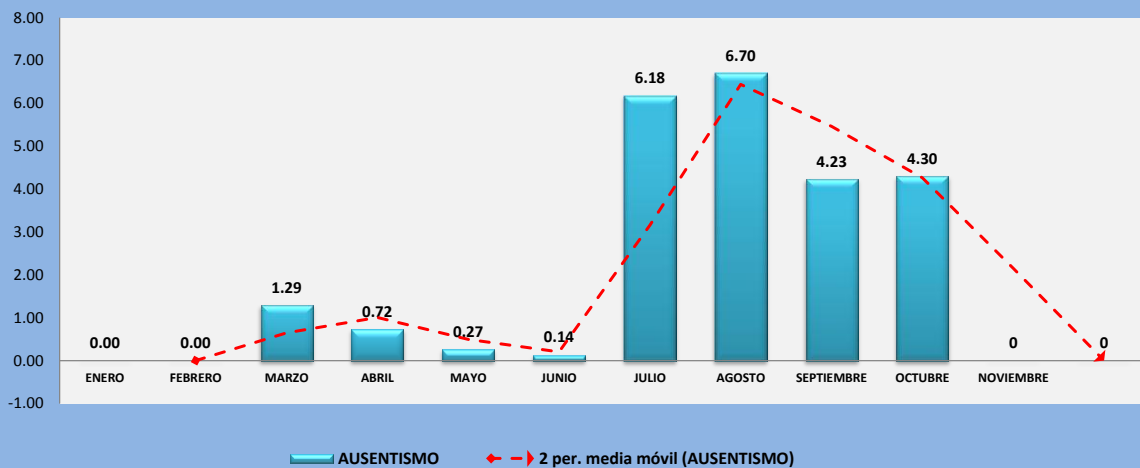


FICHA TÉCNICA:	AUSENTISMO PERSONAL OPERATIVO
DEFINICIÓN:	MUESTRA EL PORCENTAJE DE AUSENCIA TOTAL POR TODAS LAS CAUSAS QUE INCLUYEN: ENFERMEDAD, BENEFICIOS, ESTUDIOS, FALTAS INJUSTIFICADAS, PERMISOS JUSTIFICADOS, CALAMIDAD DOMÉSTICA, ASUNTOS PERSONALES, EN RELACIÓN CON EL NÚMERO TOTAL DE DÍAS LABORADOS EN EL MES.
FÓRMULA:	DÍAS DE AUSENCIA POR TODAS LAS CAUSAS * 100/TOTAL DÍAS LABORADOS EN EL MES.
UNIDAD:	PORCENTAJE %
PORCENTAJE :	1.35%

AÑO 2.012	TOTAL DÍAS DE AUSENCIA	PERSONAL OPERATIVOS	DÍAS LABORABLES	TOTAL DÍAS TRABAJADOS	AUSENTISMO 2.012	PROMEDIO 2.012
ENERO	0	15	31	465	0.00	1.35%
FEBRERO	0	15	29	435	0.00	1.35%
MARZO	6	15	31	465	1.29	1.35%
ABRIL	5	23	30	690	0.72	1.35%
MAYO	2	24	31	744	0.27	1.35%
JUNIO	1	24	30	720	0.14	1.35%
JULIO	46	24	31	744	6.18	1.35%
AGOSTO	54	26	31	806	6.70	1.35%
SEPTIEMBRE	33	26	30	780	4.23	1.35%
OCTUBRE						
NOVIEMBRE						
DICIEMBRE						

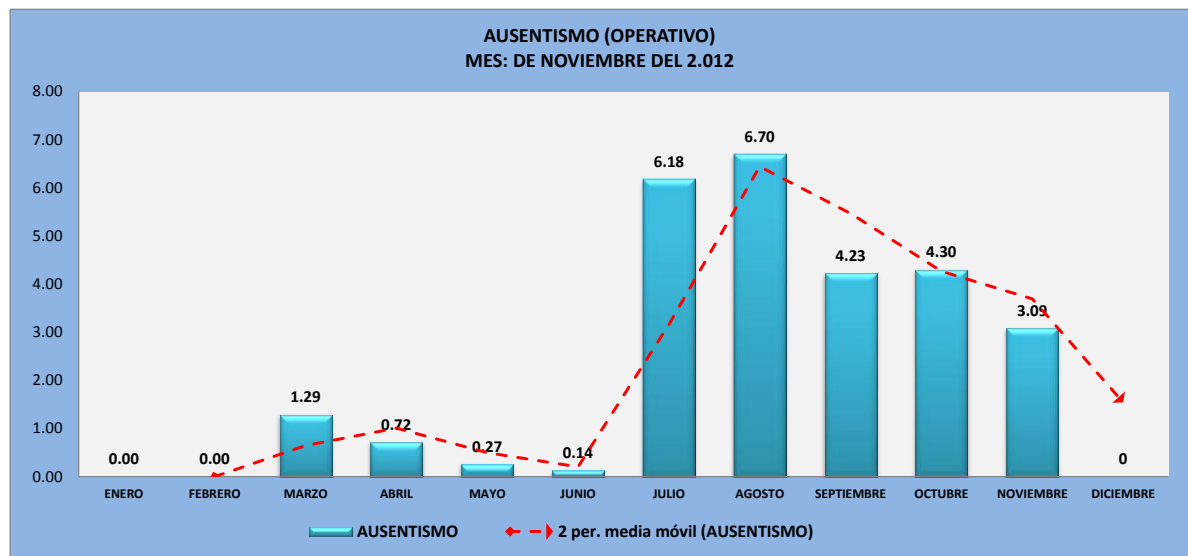
AUSENTISMO (OPERATIVO)

MES: DE OCTUBRE DEL 2.012



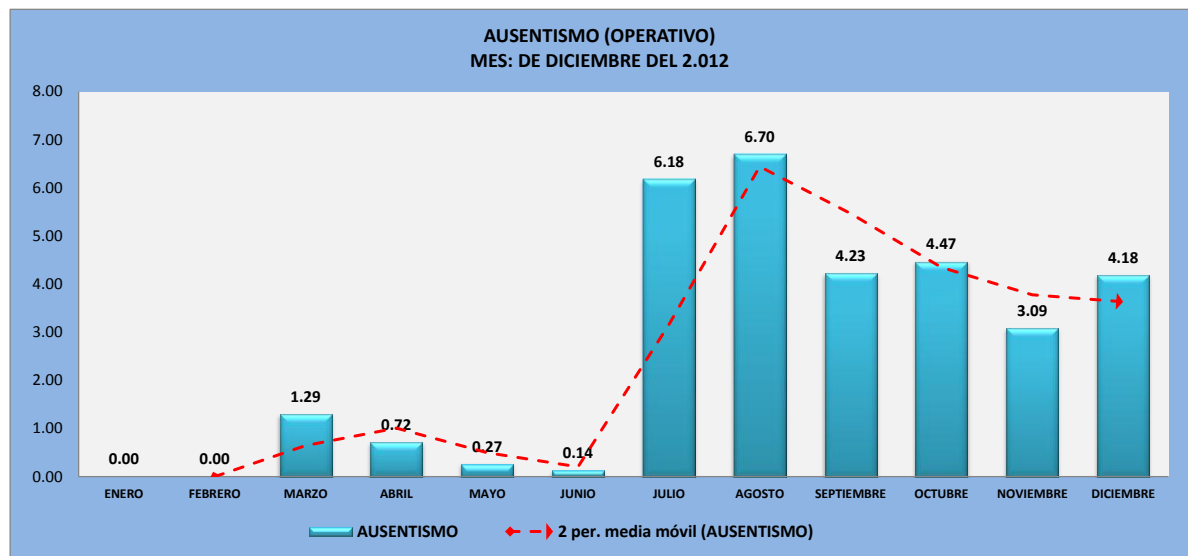
FICHA TÉCNICA:	AUSENTISMO PERSONAL OPERATIVO
DEFINICIÓN:	MUESTRA EL PORCENTAJE DE AUSENCIA TOTAL POR TODAS LAS CAUSAS QUE INCLUYEN: ENFERMEDAD, BENEFICIOS, ESTUDIOS, FALTAS INJUSTIFICADAS, PERMISOS JUSTIFICADOS, CALAMIDAD DOMÉSTICA, ASUNTOS PERSONALES, EN RELACIÓN CON EL NÚMERO TOTAL DE DÍAS LABORADOS EN EL MES.
FÓRMULA:	DÍAS DE AUSENCIA POR TODAS LAS CAUSAS * 100/TOTAL DÍAS LABORADOS EN EL MES.
UNIDAD:	PORCENTAJE %
PORCENTAJE :	1.35%

AÑO 2.012	TOTAL DÍAS DE AUSENCIA	PERSONAL OPERATIVOS	DÍAS LABORABLES	TOTAL DÍAS TRABAJADOS	AUSENTISMO 2.012	PROMEDIO 2.012
ENERO	0	15	31	465	0.00	1.35%
FEBRERO	0	15	29	435	0.00	1.35%
MARZO	6	15	31	465	1.29	1.35%
ABRIL	5	23	30	690	0.72	1.35%
MAYO	2	24	31	744	0.27	1.35%
JUNIO	1	24	30	720	0.14	1.35%
JULIO	46	24	31	744	6.18	1.35%
AGOSTO	54	26	31	806	6.70	1.35%
SEPTIEMBRE	33	26	30	780	4.23	1.35%
OCTUBRE	36	27	31	837	4.30	1.35%
NOVIEMBRE						
DICIEMBRE						



FICHA TÉCNICA:	AUSENTISMO PERSONAL OPERATIVO
DEFINICIÓN:	MUESTRA EL PORCENTAJE DE AUSENCIA TOTAL POR TODAS LAS CAUSAS QUE INCLUYEN: ENFERMEDAD, BENEFICIOS, ESTUDIOS, FALTAS INJUSTIFICADAS, PERMISOS JUSTIFICADOS, CALAMIDAD DOMÉSTICA, ASUNTOS PERSONALES, EN RELACIÓN CON EL NÚMERO TOTAL DE DÍAS LABORADOS EN EL MES.
FÓRMULA:	$\frac{\text{DÍAS DE AUSENCIA POR TODAS LAS CAUSAS} * 100}{\text{TOTAL DÍAS LABORADOS EN EL MES}}$
UNIDAD:	PORCENTAJE %
PORCENTAJE :	1.35%

AÑO 2.012	TOTAL DÍAS DE AUSENCIA	PERSONAL OPERATIVOS	DÍAS LABORABLES	TOTAL DÍAS TRABAJADOS	AUSENTISMO 2.012	PROMEDIO 2.012
ENERO	0	15	31	465	0.00	1.35%
FEBRERO	0	15	29	435	0.00	1.35%
MARZO	6	15	31	465	1.29	1.35%
ABRIL	5	23	30	690	0.72	1.35%
MAYO	2	24	31	744	0.27	1.35%
JUNIO	1	24	30	720	0.14	1.35%
JULIO	46	24	31	744	6.18	1.35%
AGOSTO	54	26	31	806	6.70	1.35%
SEPTIEMBRE	33	26	30	780	4.23	1.35%
OCTUBRE	36	27	31	837	4.30	1.35%
NOVIEMBRE	25	27	30	810	3.09	1.35%
DICIEMBRE						



FICHA TÉCNICA:	AUSENTISMO PERSONAL OPERATIVO
DEFINICIÓN:	MUESTRA EL PORCENTAJE DE AUSENCIA TOTAL POR TODAS LAS CAUSAS QUE INCLUYEN: ENFERMEDAD, BENEFICIOS, ESTUDIOS, FALTAS INJUSTIFICADAS, PERMISOS JUSTIFICADOS, CALAMIDAD DOMÉSTICA, ASUNTOS PERSONALES, EN RELACIÓN CON EL NÚMERO TOTAL DE DÍAS LABORADOS EN EL MES.
FÓRMULA:	$\frac{\text{DÍAS DE AUSENCIA POR TODAS LAS CAUSAS} * 100}{\text{TOTAL DÍAS LABORADOS EN EL MES}}$
UNIDAD:	PORCENTAJE %
PORCENTAJE :	1.35%

AÑO 2.012	TOTAL DÍAS DE AUSENCIA	PERSONAL OPERATIVOS	DÍAS LABORABLES	TOTAL DÍAS TRABAJADOS	AUSENTISMO 2.012	PROMEDIO 2.012
ENERO	0	15	31	465	0.00	1.35%
FEBRERO	0	15	29	435	0.00	1.35%
MARZO	6	15	31	465	1.29	1.35%
ABRIL	5	23	30	690	0.72	1.35%
MAYO	2	24	31	744	0.27	1.35%
JUNIO	1	24	30	720	0.14	1.35%
JULIO	46	24	31	744	6.18	1.35%
AGOSTO	54	26	31	806	6.70	1.35%
SEPTIEMBRE	33	26	30	780	4.23	1.35%
OCTUBRE	36	26	31	806	4.47	1.35%
NOVIEMBRE	25	27	30	810	3.09	1.35%
DICIEMBRE	35	27	31	837	4.18	1.35%