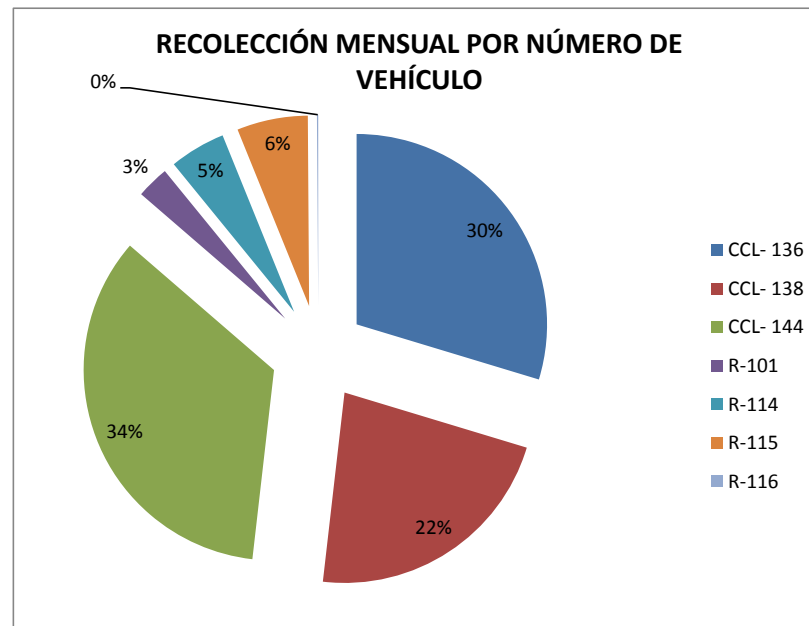


2012  
ENERO-2012  
RECOLECCIÓN MENSUAL POR NÚMERO DE VEHÍCULO

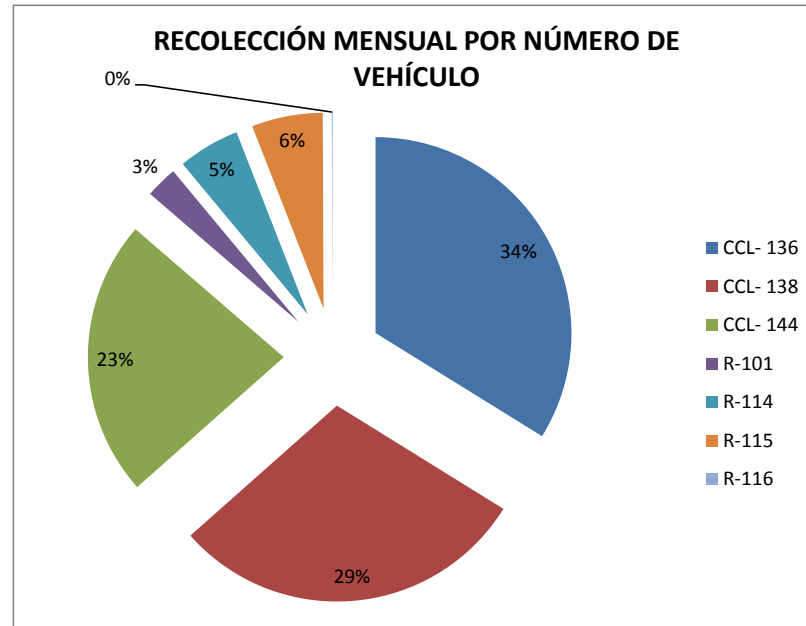
NÚMERO DE VEHÍCULO	RECOLECCIÓN (TON)	%
CCL- 136	848.76	30%
CCL- 138	633.32	22%
CCL- 144	987.36	35%
R-101	79.26	3%
R-114	136.17	5%
R-115	172.24	6%
R-116	3.12	0%
<b>TOTAL TON</b>	<b>2860.23</b>	<b>100%</b>



FICHA TÉCNICA
<b>Definición:</b> Es el porcentaje mensual recolectado por cada vehículo.
<b>Formula:</b> $\text{Recolección mensual por vehículo} / \text{Recolección total por mes.}$
<b>Unidad:</b> % porcentaje

**FEBRERO-2012**  
**RECOLECCIÓN MENSUAL POR NÚMERO DE VEHÍCULO**

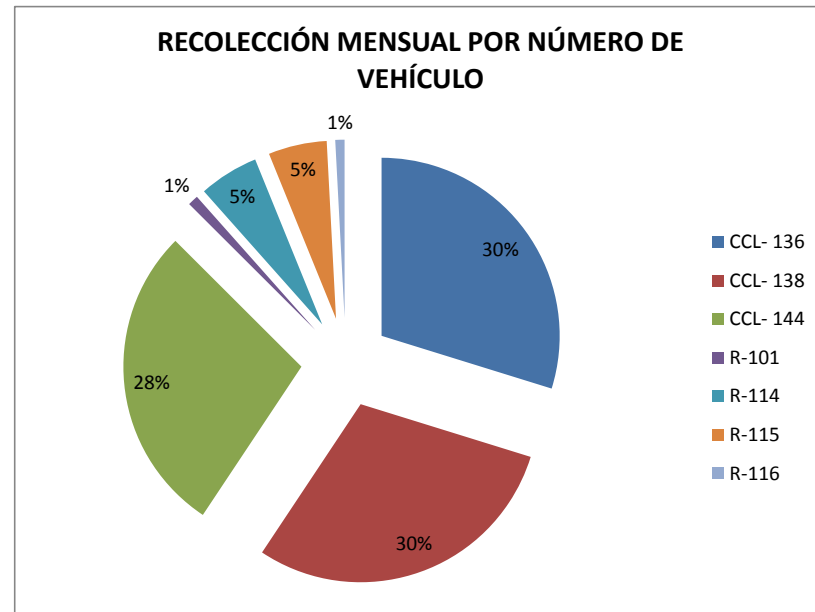
NÚMERO DE VEHÍCULO	RECOLECCIÓN (TON)	%
CCL- 136	886.37	34%
CCL- 138	776.12	30%
CCL- 144	599.37	23%
R-101	69.13	3%
R-114	133.63	5%
R-115	153.64	6%
R-116	1.8	0%
<b>TOTAL TON</b>	<b>2620.06</b>	<b>100%</b>



FICHA TÉCNICA
<b>Definición:</b> Es el porcentaje mensual recolectado por cada vehículo.
<b>Formula:</b> $\text{Recolección mensual por vehículo} / \text{Recolección total por mes}$ .
<b>Unidad:</b> % porcentaje

**MARZO-2012**  
**RECOLECCIÓN MENSUAL POR NÚMERO DE VEHÍCULO**

NÚMERO DE VEHÍCULO	RECOLECCIÓN (TON)	%
CCL- 136	834.95	30%
CCL- 138	828.46	30%
CCL- 144	788.86	28%
R-101	26.73	1%
R-114	151.88	5%
R-115	148.80	5%
R-116	23.47	1%
<b>TOTAL TON</b>	<b>2803.15</b>	<b>100%</b>



**FICHA TÉCNICA**

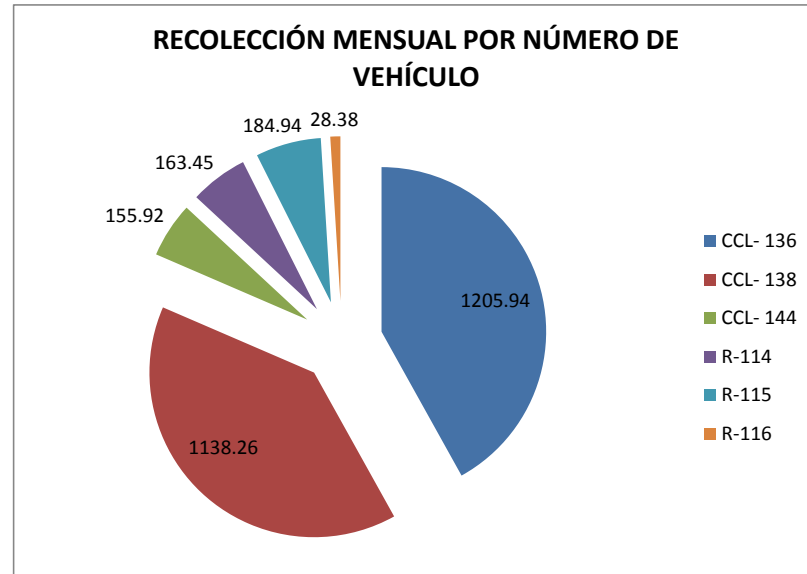
**Definición:** Es el porcentaje mensual recolectado por cada vehículo.

**Formula:**  $\text{Recolección mensual por vehículo} / \text{Recolección total por mes.}$

**Unidad:** % porcentaje

**ABRIL-2012**  
**RECOLECCIÓN MENSUAL POR NÚMERO DE VEHÍCULO**

NÚMERO DE VEHÍCULO	RECOLECCIÓN (TON)	%
CCL- 136	1205.94	42%
CCL- 138	1138.26	40%
CCL- 144	155.92	5%
R-114	163.45	6%
R-115	184.94	6%
R-116	28.38	1%
<b>TOTAL TON</b>	<b>2876.89</b>	<b>100%</b>



**FICHA TÉCNICA**

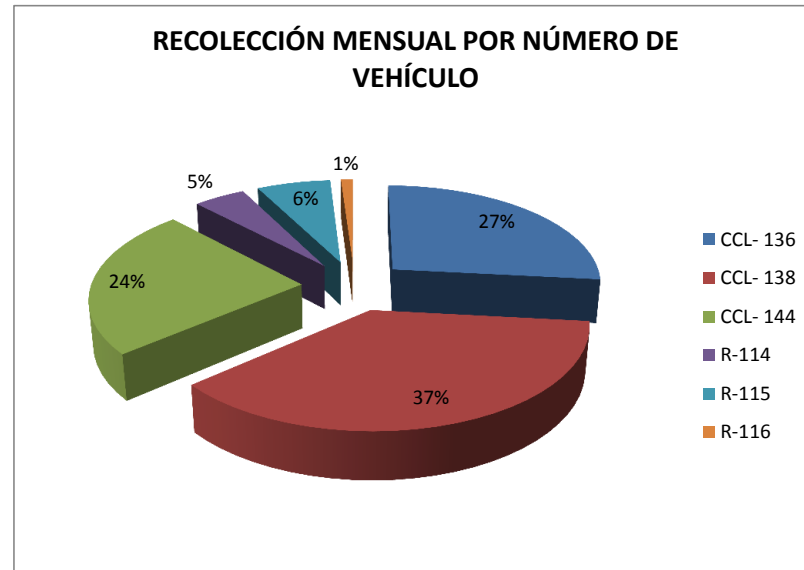
**Definición:** Es el porcentaje mensual recolectado por cada vehículo.

**Formula:**  $\text{Recolección mensual por vehículo} / \text{Recolección total por mes.}$

**Unidad:** % porcentaje

**MAYO-2012**  
**RECOLECCIÓN MENSUAL POR NÚMERO DE VEHÍCULO**

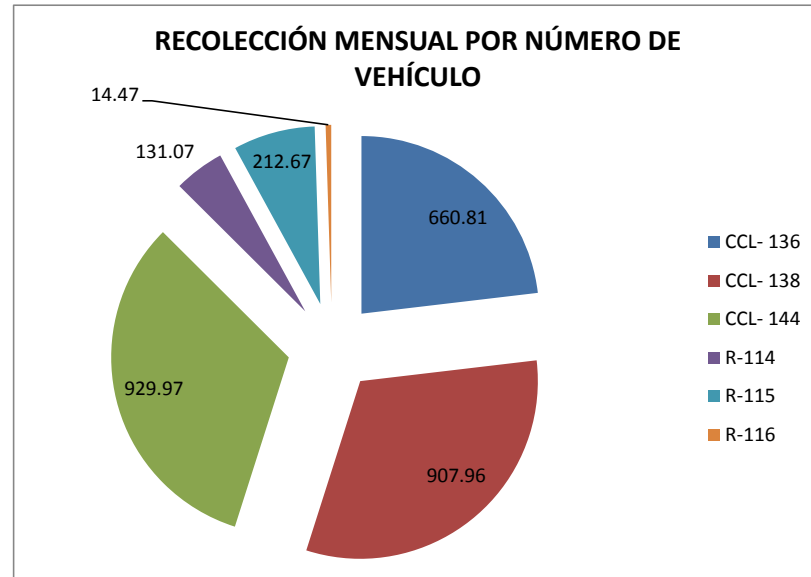
NÚMERO DE VEHÍCULO	RECOLECCIÓN (TON)	%
CCL- 136	774.62	27%
CCL- 138	1077.33	37%
CCL- 144	701.64	24%
R-114	133.08	5%
R-115	189.61	7%
R-116	30.27	1%
<b>TOTAL TON</b>	<b>2906.55</b>	<b>100%</b>



FICHA TÉCNICA
<b>Definición:</b> Es el porcentaje mensual recolectado por cada vehículo.
<b>Formula:</b> $\text{Recolección mensual por vehículo} / \text{Recolección total por mes.}$
<b>Unidad:</b> % porcentaje

**JUNIO-2012**  
**RECOLECCIÓN MENSUAL POR NÚMERO DE VEHÍCULO**

NÚMERO DE VEHÍCULO	RECOLECCIÓN (TON)	%
CCL- 136	660.81	23%
CCL- 138	907.96	32%
CCL- 144	929.97	33%
R-114	131.07	5%
R-115	212.67	7%
R-116	14.47	1%
<b>TOTAL TON</b>	<b>2856.95</b>	<b>100%</b>



**FICHA TÉCNICA**

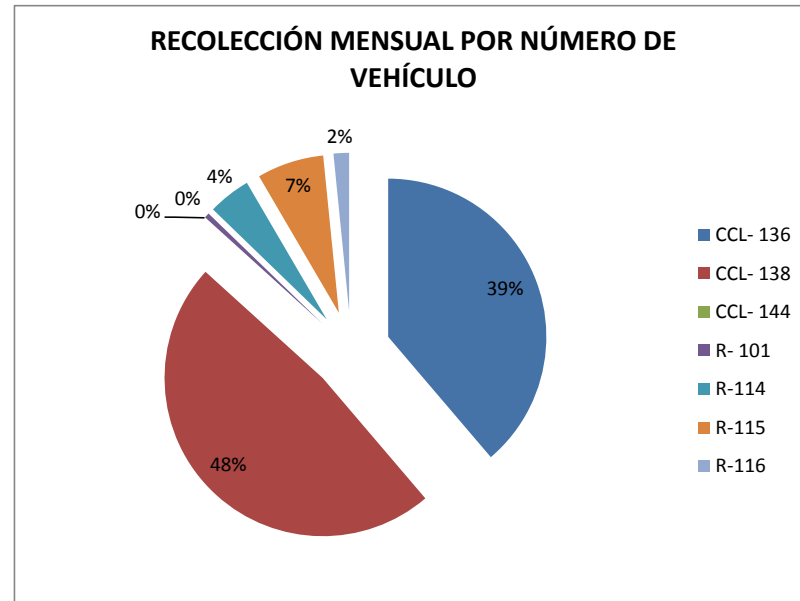
**Definición:** Es el porcentaje mensual recolectado por cada vehículo.

**Formula:**  $\text{Recolección mensual por vehículo} / \text{Recolección total por mes.}$

**Unidad:** % porcentaje

**JULIO-2012**  
**RECOLECCIÓN MENSUAL POR NÚMERO DE VEHÍCULO**

NÚMERO DE VEHÍCULO	RECOLECCIÓN (TON)	%
CCL- 136	1158.23	39%
CCL- 138	1432.88	48%
CCL- 144		0%
R- 101	15.49	1%
R-114	129.98	4%
R-115	204.17	7%
R-116	47.34	2%
<b>TOTAL TON</b>	<b>2988.09</b>	<b>100%</b>



**FICHA TÉCNICA**

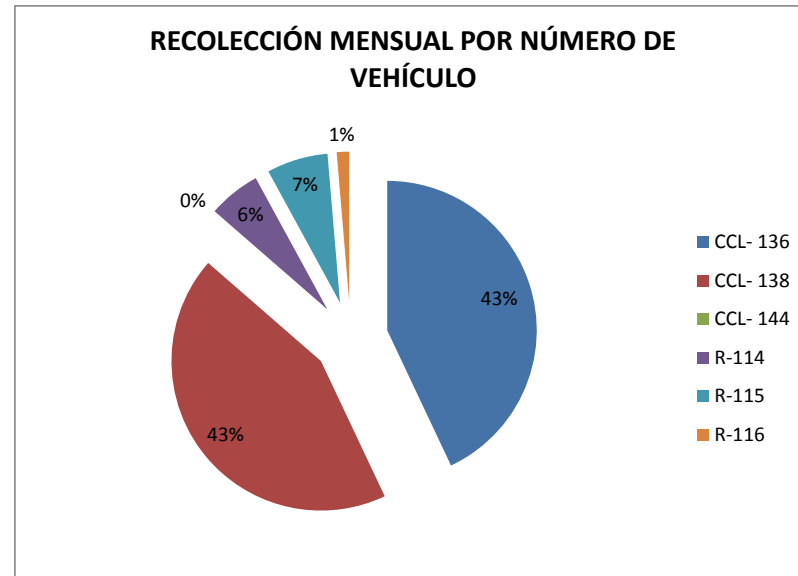
**Definición:** Es el porcentaje mensual recolectado por cada vehículo.

**Formula:**  $\text{Recolección mensual por vehículo} / \text{Recolección total por mes}$

**Unidad:** % porcentaje

**AGOSTO-2012**  
**RECOLECCIÓN MENSUAL POR NÚMERO DE VEHÍCULO**

NÚMERO DE VEHÍCULO	RECOLECCIÓN (TON)	%
CCL- 136	1357.39	43%
CCL- 138	1370.91	43%
CCL- 144		0%
R-114	178.57	6%
R-115	208.80	7%
R-116	42.27	1%
<b>TOTAL TON</b>	<b>3157.94</b>	<b>100%</b>



**FICHA TÉCNICA**

**Definición:** Es el porcentaje mensual recolectado por cada vehículo.

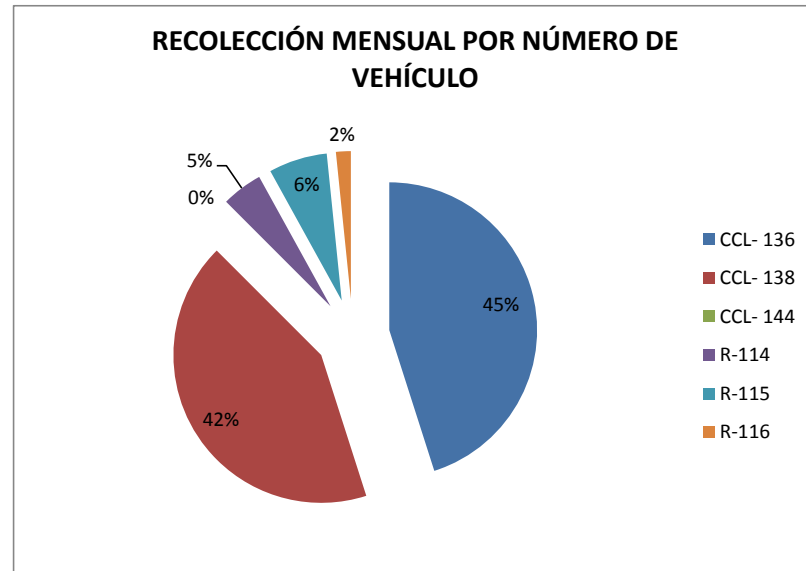
**Formula:**  $\text{Recolección mensual por vehículo} / \text{Recolección total por mes.}$

**Unidad:** % porcentaje



**SEPTIEMBRE-2012**  
**RECOLECCIÓN MENSUAL POR NÚMERO DE VEHÍCULO**

NÚMERO DE VEHÍCULO	RECOLECCIÓN (TON)	%
CCL- 136	1448.51	45%
CCL- 138	1363.9	42%
CCL- 144		0%
R-114	143.69	4%
R-115	205.74	6%
R-116	52.15	2%
<b>TOTAL TON</b>	<b>3213.99</b>	<b>100%</b>



**FICHA TÉCNICA**

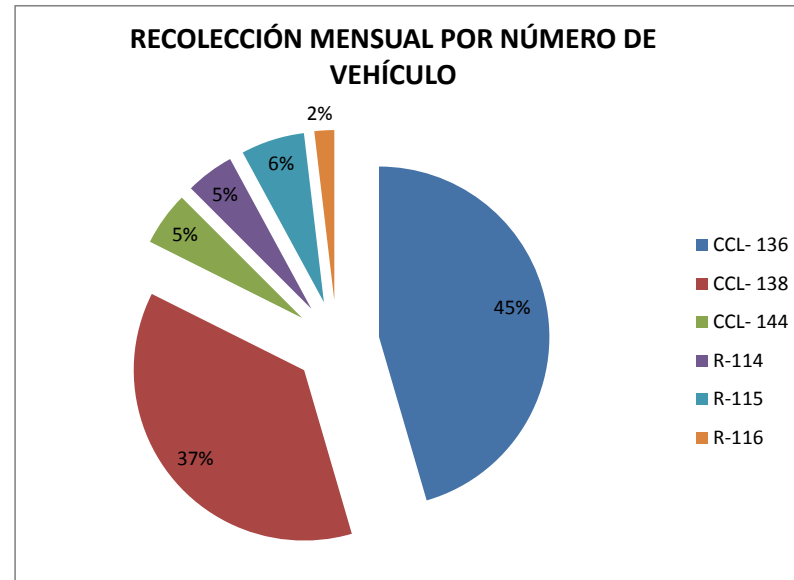
**Definición:** Es el porcentaje mensual recolectado por cada vehículo.

**Formula:**  $\text{Recolección mensual por vehículo} / \text{Recolección total por mes.}$

**Unidad:** % porcentaje

**OCTUBRE-2012**  
**RECOLECCIÓN MENSUAL POR NÚMERO DE VEHÍCULO**

NÚMERO DE VEHÍCULO	RECOLECCIÓN (TON)	%
CCL- 136	1447.17	45%
CCL- 138	1174.27	37%
CCL- 144	162.59	5%
R-114	146.19	5%
R-115	191.92	6%
R-116	59.71	2%
<b>TOTAL TON</b>	<b>3181.85</b>	<b>100%</b>



**FICHA TÉCNICA**

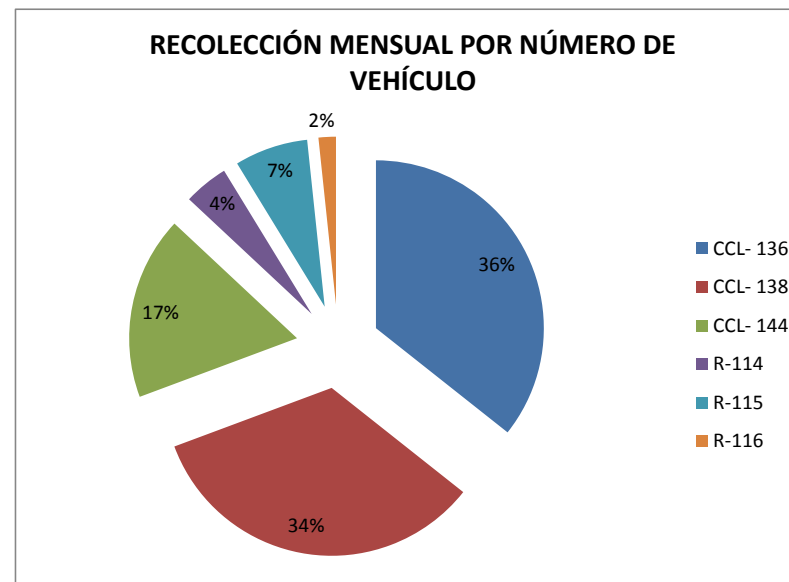
**Definición:** Es el porcentaje mensual recolectado por cada vehículo.

**Formula:**  $\text{Recolección mensual por vehículo} / \text{Recolección total por mes.}$

**Unidad:** % porcentaje

**NOVIEMBRE-2012  
RECOLECCIÓN MENSUAL POR NÚMERO DE VEHÍCULO**

NÚMERO DE VEHÍCULO	RECOLECCIÓN (TON)	%
CCL- 136	1026.40	36%
CCL- 138	968.90	34%
CCL- 144	507.84	18%
R-114	123.64	4%
R-115	203.42	7%
R-116	48.09	2%
<b>TOTAL TON</b>	<b>2878.29</b>	<b>100%</b>



**FICHA TÉCNICA**

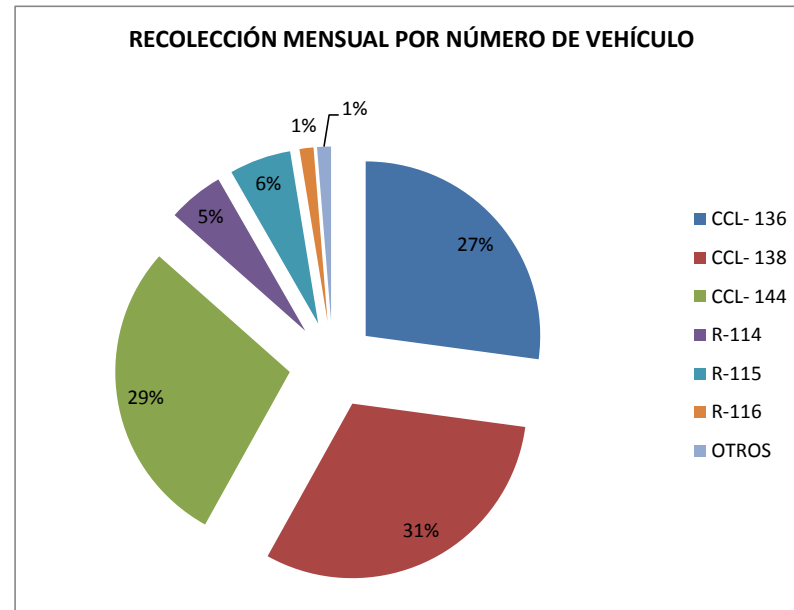
**Definición:** Es el porcentaje mensual recolectado por cada vehículo.

**Formula:**  $\text{Recolección mensual por vehículo} / \text{Recolección total por mes.}$

**Unidad:** % porcentaje

**DICIEMBRE-2012**  
**RECOLECCIÓN MENSUAL POR NÚMERO DE VEHÍCULO**

NÚMERO DE VEHÍCULO	RECOLECCIÓN (TON)	%
CCL- 136	874.37	27%
CCL- 138	996.57	31%
CCL- 144	916.95	28%
R-114	166.78	5%
R-115	184.03	6%
R-116	41.68	1%
OTROS	41.37	1%
<b>TOTAL TON</b>	<b>3221.75</b>	<b>100%</b>



<b>FICHA TÉCNICA</b>
<b>Definición:</b> Es el porcentaje mensual recolectado por cada vehículo.
<b>Formula:</b> $\text{Recolección mensual por vehículo} / \text{Recolección total por mes.}$
<b>Unidad:</b> % porcentaje