

2012

RECOLECCIÓN MENSUAL POR RUTAS OPERADOR PRIVADO

ENERO-2012

RUTAS	ENERO 2012 (TON)	%
SAN RAFAEL -CAPELO -CC	355.13	14
SANTA ROSA- FAJARDO RUMILOMA - CRÍTICOS FAJARDO - LOS CHILLOS	348.34	14
CENTRO -CRÍTICOS COLINA - CRÍTICOS SAN RAFAEL - INDUSTRIAS	688.35	28
SELVA ALEGRE - CRÍTICOS SELVA ALEGRE - CASHAPAMBA - INCHALILLO - LOS CHILLOS - LA COLINA - CC	346.27	14
SAN PEDRO - FAJARDO RUMILOMA - CC - INDUSTRIAS - ISLAS ECOLÓGICAS	367.35	15
CASHAPAMBA - INCHALILLO - INDUSTRIAS - CC	364	15
TOTAL TONS	2469.44	100



FICHA TÉCNICA

Definición: Porcentaje de toneladas recolectadas por ruta al mes.

Fórmula: toneladas recolectadas por rutas/ Recolección total por mes (ton).

Unidad: % porcentaje

RECOLECCIÓN MENSUAL POR RUTAS GLOBAL PARTS

FEBRERO-2012

RUTAS	FEBRERO 2012 (TON)	%
SAN RAFAEL -CAPELO -CC	355.99	16
SANTA ROSA- FAJARDO RUMILOMA - CRÍTICOS FAJARDO - LOS CHILLOS	332.79	15
CENTRO -CRÍTICOS COLINA - CRÍTICOS SAN RAFAEL - INDUSTRIAS	604.46	27
SELVA ALEGRE - CRÍTICOS SELVA ALEGRE - CASHAPAMBA - INCHALILLO - LOS CHILLOS - LA COLINA - CC	301.45	13
SAN PEDRO - FAJARDO RUMILOMA - CC - INDUSTRIAS - ISLAS ECOLÓGICAS	320.82	14
CASHAPAMBA - INCHALILLO - INDUSTRIAS - CC	346.35	15
TOTAL TONS	2261.86	100



FICHA TÉCNICA

Definición: Porcentaje de toneladas recolectadas por ruta al mes.

Fórmula: toneladas recolectadas por rutas/ Recolección total por mes (ton).

Unidad: % porcentaje

RECOLECCIÓN MENSUAL POR RUTAS GLOBAL PARTS

MARZO-2012

RUTAS	MARZO (TON)	%
SAN RAFAEL -CAPELO -CC	376.69	15
SANTA ROSA- FAJARDO RUMILOMA - CRÍTICOS FAJARDO - LOS CHILLOS	425.36	17
CENTRO -CRÍTICOS COLINA - CRÍTICOS SAN RAFAEL - INDUSTRIAS	645.42	26
SELVA ALEGRE - CRÍTICOS SELVA ALEGRE - CASHAPAMBA - INCHALILLO - LOS CHILLOS - LA COLINA - CC	346.80	15
SAN PEDRO - FAJARDO RUMILOMA - CC - INDUSTRIAS - ISLAS ECOLÓGICAS	296.25	12
CASHAPAMBA - INCHALILLO - INDUSTRIAS - CC	361.75	15
TOTAL TONS	2452.27	100



FICHA TÉCNICA

Definición: Porcentaje de toneladas recolectadas por ruta al mes.

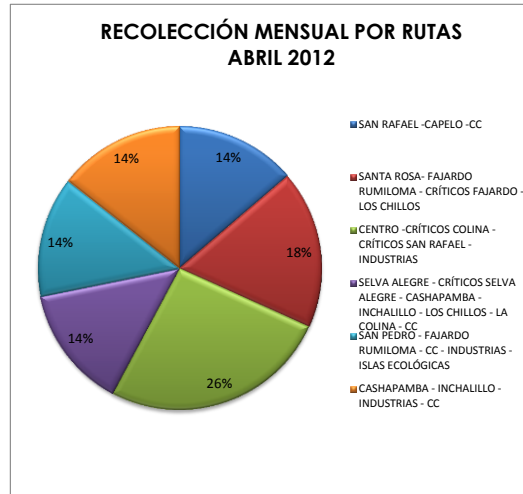
Fórmula: toneladas recolectadas por rutas/ Recolección total por mes (ton).

Unidad: % porcentaje

RECOLECCIÓN MENSUAL POR RUTAS GLOBAL PARTS

ABRIL-2012

RUTAS	ABRIL (TON)	%
SAN RAFAEL -CAPELO -CC	342.10	14%
SANTA ROSA- FAJARDO RUMILOMA - CRÍTICOS FAJARDO - LOS CHILLOS	452.21	18%
CENTRO -CRÍTICOS COLINA - CRÍTICOS SAN RAFAEL - INDUSTRIAS	651.01	26%
SELVA ALEGRE - CRÍTICOS SELVA ALEGRE - CASHAPAMBA - INCHALILLO - LOS CHILLOS - LA COLINA - CC	350.33	14%
SAN PEDRO - FAJARDO RUMILOMA - CC - INDUSTRIAS - ISLAS ECOLÓGICAS	343.36	14%
CASHAPAMBA - INCHALILLO - INDUSTRIAS - CC	361.11	14%
TOTAL TONS	2500.12	100%



FICHA TÉCNICA

Definición: Porcentaje de toneladas recolectadas por ruta al mes.

Fórmula: toneladas recolectadas por rutas/ Recolección total por mes (ton).

Unidad: % porcentaje

**RECOLECCIÓN MENSUAL POR RUTAS GLOBAL PARTS
MAYO-2012**

RUTAS	MAYO (TON)	%
SAN RAFAEL -CAPELO -CC	342.55	13%
SANTA ROSA- FAJARDO RUMILOMA - CRÍTICOS FAJARDO - LOS CHILLOS	353.21	14%
CENTRO -CRÍTICOS COLINA - CRÍTICOS SAN RAFAEL - INDUSTRIAS	613.01	24%
SELVA ALEGRE - CRÍTICOS SELVA ALEGRE - CASHAPAMBA - INCHALILLO - LOS CHILLOS - LA COLINA - CC	370.33	15%
SAN PEDRO - FAJARDO RUMILOMA - CC - INDUSTRIAS - ISLAS ECOLÓGICAS	413.36	16%
CASHAPAMBA - INCHALILLO - INDUSTRIAS - CC	461.13	18%
TOTAL TONS	2553.59	100%



FICHA TÉCNICA

Definición: Porcentaje de toneladas recolectadas por ruta al mes.

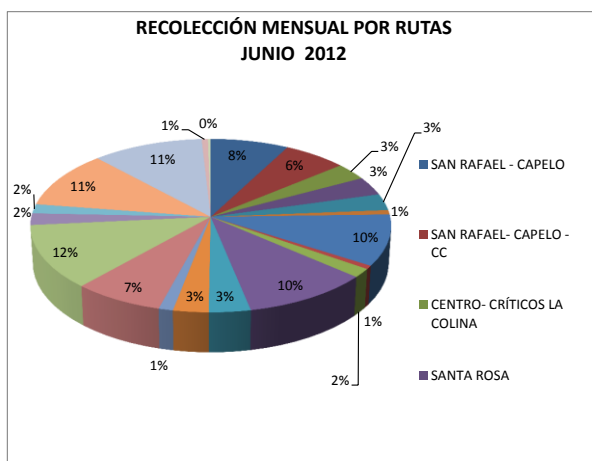
Fórmula: toneladas recolectadas por rutas/ Recolección total por mes (ton).

Unidad: % porcentaje

RECOLECCIÓN MENSUAL POR RUTAS GLOBAL PARTS

JUNIO-2012

RUTAS	JUNIO (TON)	%
SAN RAFAEL - CAPELO	193.28	8%
SAN RAFAEL- CAPELO - CC	156.13	6%
CENTRO- CRÍTICOS LA COLINA	80.06	3%
SANTA ROSA	86.46	3%
SANTA ROSA- LOS CHILLOS	76.89	3%
SANTA ROSA- LOS CHILLOS- CAPELO II	20.63	1%
SANTA ROSA- CAPELO II	237.82	10%
CRÍTICOS LA COLINA	15.63	1%
CRÍTICOS FAJARDO RUMILOMA- CRÍTICOS SELVA ALEGRE- CAPELO II	41.28	2%
SELVA ALEGRE- LOS CHILLOS- LA COLINA- CC	260.51	10%
SELVA ALEGRE- LA COLINA- CC	84.56	3%
SAN PEDRO- FAJARDO RUMILOMA- CC	71.94	3%
SAN PEDRO- INDUSTRIAS- ISLAS ECOLÓGICAS	29.41	1%
SAN PEDRO- INDUSTRIAS- FAJARDO RUMILOMA- CC	184.22	7%
CASHAPAMBA- INCHALILLO- INDUSTRIAS- CC	297.32	12%
CASHAPAMBA- INCHALILLO- CC	54.21	2%
CAPELO II- SAN PEDRO- INDUSTRIAS- ISLAS ECOLÓGICAS	43.33	2%
CENTRO- CRÍTICOS SAN RAFAEL	267.81	11%
CENTRO- INDUSTRIAS	275.05	11%
CASHAPAMBA- INCHALILLO- INDUSTRIAS- CC	15.56	1%
CAPELO II	6.64	0%
TOTAL TONS	2498.74	100%



FICHA TÉCNICA

Definición: Porcentaje de toneladas recolectadas por ruta al

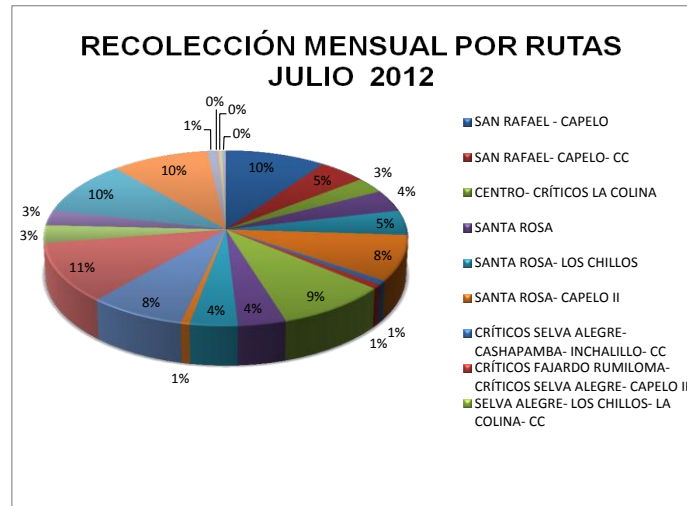
Fórmula: toneladas recolectadas por rutas/ Recolección total por mes (ton).

Unidad: % porcentaje

RECOLECCIÓN MENSUAL POR RUTAS GLOBAL PARTS

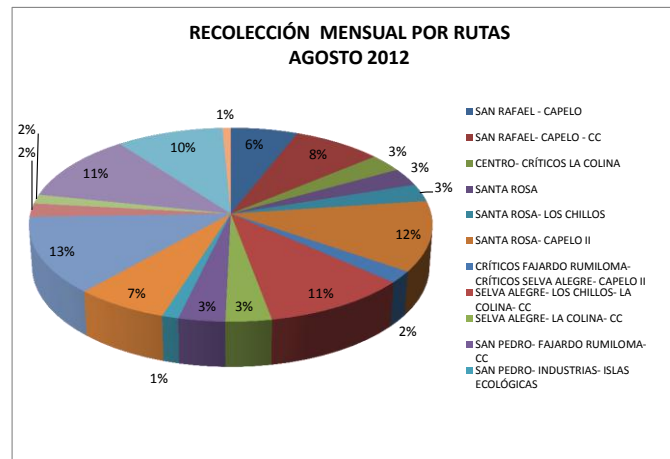
JULIO-2012

RUTAS	JULIO (TON)	%
SAN RAFAEL - CAPELO	254.68	10%
SAN RAFAEL- CAPELO- CC	121.03	5%
CENTRO- CRÍTICOS LA COLINA	75.84	3%
SANTA ROSA	103.67	4%
SANTA ROSA- LOS CHILLOS	118.29	5%
SANTA ROSA- CAPELO II	219.69	8%
CRÍTICOS SELVA ALEGRE- CASHAPAMBA- INCHALILLO- CC	18.94	1%
CRÍTICOS FAJARDO RUMILOMA- CRÍTICOS SELVA ALEGRE- CAPELO II	21.05	1%
SELVA ALEGRE- LOS CHILLOS- LA COLINA- CC	236.45	9%
SELVA ALEGRE- LA COLINA- CC	101.34	4%
SAN PEDRO- FAJARDO RUMILOMA- CC	99.94	4%
SAN PEDRO- INDUSTRIAS- ISLAS ECOLÓGICAS	18.25	1%
SAN PEDRO- INDUSTRIAS- FAJARDO RUMILOMA- CC	203.66	8%
CASHAPAMBA- INCHALILLO- INDUSTRIAS- CC	286.42	11%
CASHAPAMBA- INCHALILLO- CC	84.30	3%
CAPELO II- SAN PEDRO- INDUSTRIAS- ISLAS ECOLÓGICAS	73.52	3%
CENTRO- CRÍTICOS SAN RAFAEL	259.29	10%
CENTRO- INDUSTRIAS	248.55	10%
CENTRO- CRÍTICOS SAN RAFAEL	19.63	1%
INDUSTRIAS	7.90	0%
CAPELO	9.32	0%
CAPELO II	9.35	0%
TOTAL TONS	2591.11	100%



**RECOLECCIÓN MENSUAL POR RUTAS GLOBAL PARTS
AGOSTO-2012**

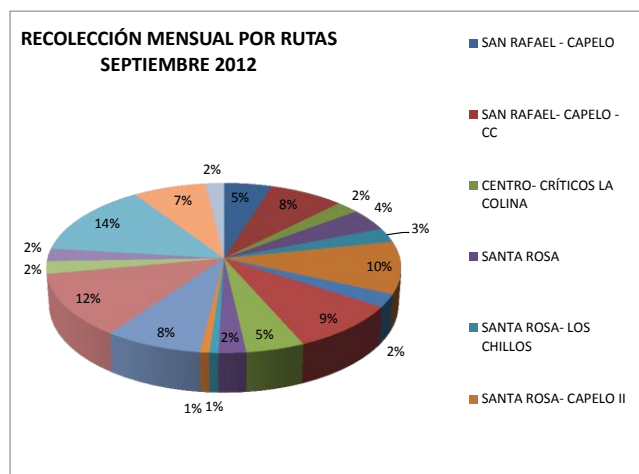
RUTAS	AGOSTO (TON)	%
SAN RAFAEL - CAPELO	164.71	6%
SAN RAFAEL- CAPELO - CC	218.27	8%
CENTRO- CRÍTICOS LA COLINA	82.70	3%
SANTA ROSA	81.24	3%
SANTA ROSA- LOS CHILLOS	80.24	3%
SANTA ROSA- CAPELO II	322.04	12%
CRÍTICOS FAJARDO RUMILOMA- CRÍTICOS SELVA ALEGRE- CAPELO II	54.08	2%
SELVA ALEGRE- LOS CHILLOS- LA COLINA- CC	289.01	11%
SELVA ALEGRE- LA COLINA- CC	90.66	3%
SAN PEDRO- FAJARDO RUMILOMA- CC	92.14	3%
SAN PEDRO- INDUSTRIAS- ISLAS ECOLÓGICAS	32.59	1%
SAN PEDRO- INDUSTRIAS- FAJARDO RUMILOMA- CC	184.28	7%
CASHAPAMBA- INCHALILLO- INDUSTRIAS- CC	352.30	13%
CASHAPAMBA- INCHALILLO- CC	61.61	2%
CAPELO II- SAN PEDRO- INDUSTRIAS- ISLAS ECOLÓGICAS	41.89	2%
CENTRO- CRÍTICOS SAN RAFAEL	313.36	11%
CENTRO- INDUSTRIAS	263.47	10%
CASHAPAMBA- INCHALILLO- INDUSTRIAS	20.31	1%
TOTAL TONS	2744.90	100%



RECOLECCIÓN MENSUAL POR RUTAS GLOBAL PARTS

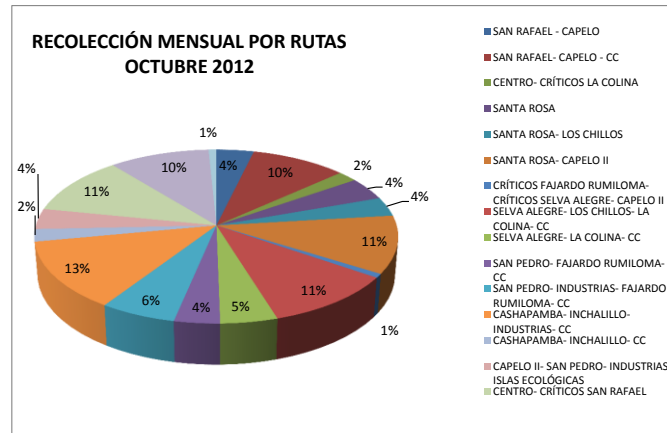
SEPTIEMBRE-2012

RUTAS	SEPTIEMBRE (TON)	%
SAN RAFAEL - CAPELO	137.07	5%
SAN RAFAEL- CAPELO - CC	213.67	8%
CENTRO- CRÍTICOS LA COLINA	66.34	2%
SANTA ROSA	118.30	4%
SANTA ROSA- LOS CHILLOS	77.22	3%
SANTA ROSA- CAPELO II	280.17	10%
CRÍTICOS FAJARDO RUMILOMA- CRÍTICOS SELVA ALEGRE- CAPELO II	68.58	2%
SELVA ALEGRE- LOS CHILLOS- LA COLINA- CC	259.14	9%
SELVA ALEGRE- LA COLINA- CC	135.06	5%
SAN PEDRO- FAJARDO RUMILOMA- CC	63.6	2%
SAN PEDRO- INDUSTRIAS- ISLAS ECOLÓGICAS	20.17	1%
SAN PEDRO- INDUSTRIAS- FAJARDO RUMILOMA	20.98	1%
SAN PEDRO- INDUSTRIAS- FAJARDO RUMILOMA- CC	225.88	8%
CASHAPAMBA- INCHALILLO- INDUSTRIAS- CC	340.27	12%
CASHAPAMBA- INCHALILLO- CC	67.26	2%
CAPELO II- SAN PEDRO- INDUSTRIAS- ISLAS ECOLÓGICAS	67.31	2%
CENTRO- CRÍTICOS SAN RAFAEL	389.02	14%
CENTRO- INDUSTRIAS	210.49	7%
CASHAPAMBA- INCHALILLO- INDUSTRIAS	51.88	2%
TOTAL TONS	2812.41	100%



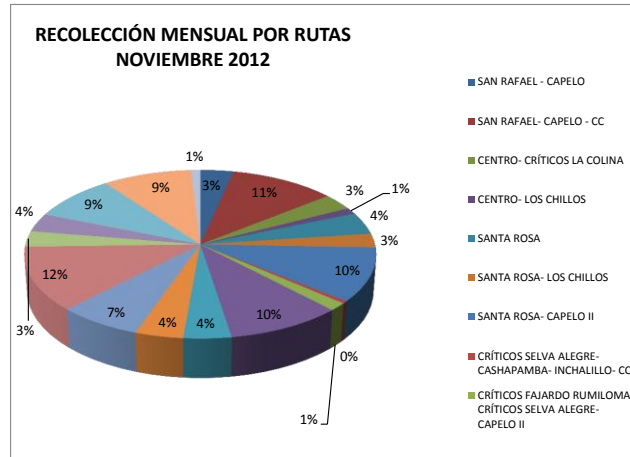
**RECOLECCIÓN MENSUAL POR RUTAS GLOBAL PARTS
OCTUBRE-2012**

RUTAS	OCTUBRE (TON)	%
SAN RAFAEL - CAPELO	104.68	4%
SAN RAFAEL- CAPELO - CC	268.09	10%
CENTRO- CRÍTICOS LA COLINA	55.54	2%
SANTA ROSA	117.35	4%
SANTA ROSA- LOS CHILLOS	98.58	4%
SANTA ROSA- CAPELO II	298.36	11%
CRÍTICOS FAJARDO RUMILOMA- CRÍTICOS SELVA ALEGRE- CAPELO II	20.18	1%
SELVA ALEGRE- LOS CHILLOS- LA COLINA- CC	295.67	11%
SELVA ALEGRE- LA COLINA- CC	125.51	5%
SAN PEDRO- FAJARDO RUMILOMA- CC	100.18	4%
SAN PEDRO- INDUSTRIAS- FAJARDO RUMILOMA- CC	167.47	6%
CASHAPAMBA- INCHALILLO- INDUSTRIAS- CC	353.54	13%
CASHAPAMBA- INCHALILLO- CC	63.95	2%
CAPELO II- SAN PEDRO- INDUSTRIAS- ISLAS ECOLÓGICAS	106.65	4%
CENTRO- CRÍTICOS SAN RAFAEL	305.24	11%
CENTRO- INDUSTRIAS	281.11	10%
CASHAPAMBA- INCHALILLO- INDUSTRIAS	21.93	1%
TOTAL TONS	2784.03	100%



**RECOLECCIÓN MENSUAL POR RUTAS GLOBAL PARTS
NOVIEMBRE-2012**

RUTAS	NOVIEMBRE (TON)	%
SAN RAFAEL - CAPELO	85.23	3%
SAN RAFAEL- CAPELO - CC	271.93	11%
CENTRO- CRÍTICOS LA COLINA	79.51	3%
CENTRO- LOS CHILLOS	30.03	1%
SANTA ROSA	106.39	4%
SANTA ROSA- LOS CHILLOS	67.16	3%
SANTA ROSA- CAPELO II	258.79	10%
CRÍTICOS SELVA ALEGRE- CASHAPAMBA- INCHALILLO- CC	11.2	0%
CRÍTICOS FAJARDO RUMILOMA- CRÍTICOS SELVA ALEGRE- CAPELO II	37.39	1%
SELVA ALEGRE- LOS CHILLOS- LA COLINA- CC	239.97	10%
SELVA ALEGRE- LA COLINA- CC	98.62	4%
SAN PEDRO- FAJARDO RUMILOMA- CC	99.26	4%
SAN PEDRO- INDUSTRIAS- FAJARDO RUMILOMA- CC	173.46	7%
CASHAPAMBA- INCHALILLO- INDUSTRIAS- CC	307.60	12%
CASHAPAMBA- INCHALILLO- CC	75.52	3%
CAPELO II- SAN PEDRO- INDUSTRIAS- ISLAS ECOLÓGICAS	88.69	4%
CENTRO- CRÍTICOS SAN RAFAEL	219.16	9%
CENTRO- INDUSTRIAS	229.64	9%
INDUSTRIAS- CC	23.59	1%
TOTAL TONS	2503.14	100%



RECOLECCIÓN MENSUAL POR RUTAS GLOBAL PARTS

DICIEMBRE-2012

RUTAS	DICIEMBRE (TON)	%
SAN RAFAEL - CAPELO	47.96	2%
SAN RAFAEL- CAPELO - CC	179.30	6%
CENTRO- CRÍTICOS LA COLINA	119.22	4%
CENTRO- LOS CHILLOS	144.05	5%
SANTA ROSA	55.30	2%
SANTA ROSA- LOS CHILLOS	204.33	7%
SANTA ROSA- CAPELO II	21.83	1%
CRÍTICOS SELVA ALEGRE- CASHAPAMBA- INCHALILLO- CC	9.63	0%
CRÍTICOS LA COLINA	35.53	1%
CRÍTICOS FAJARDO RUMILOMA- CRÍTICOS SELVA ALEGRE- CAPELO II	223.07	8%
SELVA ALEGRE- LOS CHILLOS- LA COLINA- CC	55.92	2%
SELVA ALEGRE- LA COLINA- CC	62.96	2%
SAN PEDRO- FAJARDO RUMILOMA- CC	165.77	6%
SAN PEDRO- INDUSTRIAS- FAJARDO RUMILOMA- CC	233.95	8%
CASHAPAMBA- INCHALILLO- INDUSTRIAS- CC	103.82	4%
CASHAPAMBA- INCHALILLO- CC	60.29	2%
INDUSTRIAS-CC	81.64	3%
CAPELO II- SAN PEDRO- INDUSTRIAS- ISLAS ECOLÓGICAS	267.41	10%
CENTRO- CRÍTICOS SAN RAFAEL	199.05	7%
CENTRO- INDUSTRIAS	21.43	1%
SAN RAFAEL	93.43	3%
CENTRO	100.33	4%
SELVA ALEGRE	60.21	2%
SAN PEDRO	72.9	3%
CASHAPAMBA	26.08	1%
LA COLINA	49.84	2%
INCHALILLO	11.15	0%
FAJARDO RUMILOMA	17.52	1%
INDUSTRIAS	9.81	0%
CAPELO	22.06	1%
CAPELO II	19.29	1%
CC	12.81	0%
TOTAL TONS	2787.89	100%

