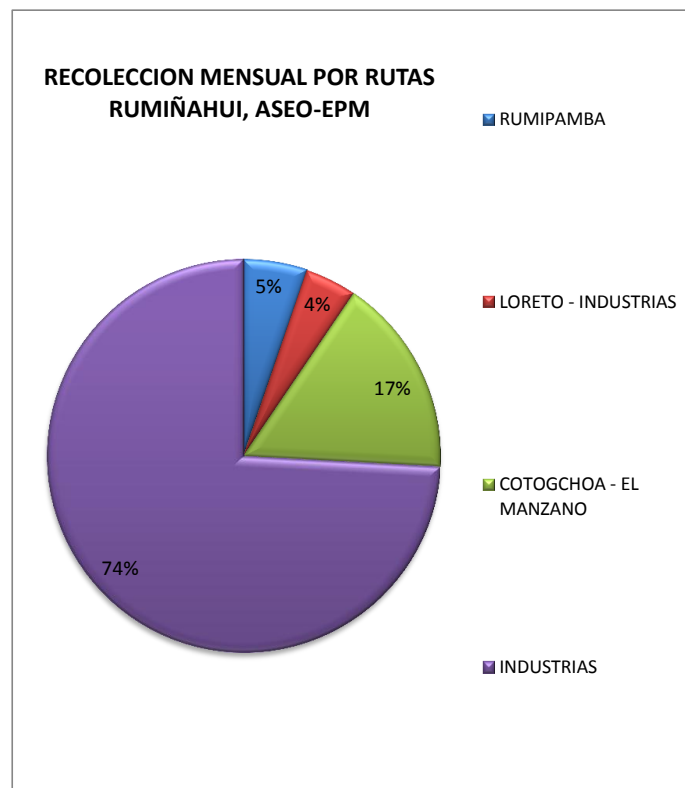


2012

RECOLECCIÓN MENSUAL POR RUTAS RUMIÑAHUI - ASEO

ENERO-2012

RUTAS	ENERO (TON)	%
RUMIPAMBA	20.43	5%
LORETO - INDUSTRIAS	16.56	4%
COTOGCHOA - EL MANZANO	64.04	16%
INDUSTRIAS	289.76	74%
TOTAL TONS	390.79	100%



FICHA TÉCNICA

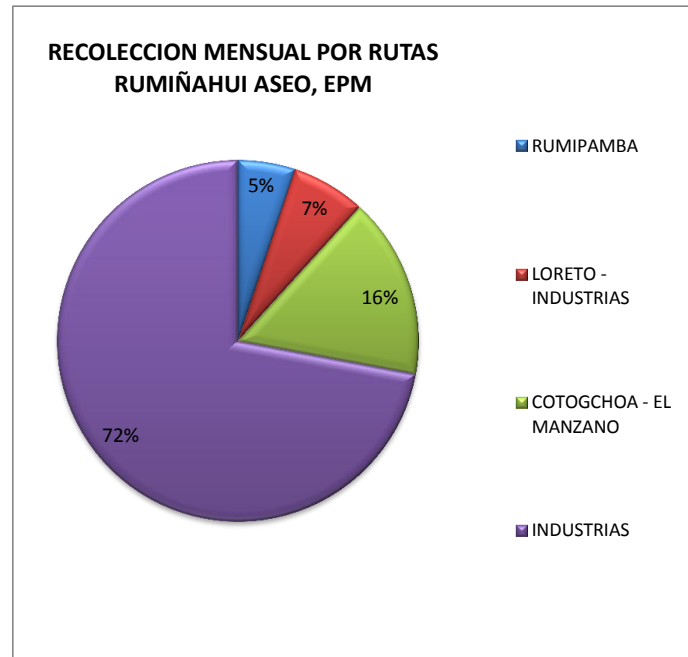
Definición: Porcentaje de toneladas recolectadas por ruta al mes.

Fórmula: toneladas recolectadas por rutas/ Recolección total por mes (ton).

Unidad: % porcentaje.

**RECOLECCIÓN MENSUAL POR RUTAS RUMIÑAHUI - ASEO
FEBRERO-2012**

RUTAS	FEBRERO (TON)	%
RUMIPAMBA	18.34	5%
LORETO - INDUSTRIAS	23.82	7%
COTOGCHOA - EL MANZANO	57.91	16%
INDUSTRIAS	258.13	72%
TOTAL TONS	358.20	100%



FICHA TÉCNICA

Definición: Porcentaje de toneladas recolectadas por ruta al mes.

Fórmula: toneladas recolectadas por rutas/ Recolección total por mes (ton).

Unidad: % porcentaje.

RECOLECCIÓN MENSUAL POR RUTAS RUMIÑAHUI - ASEO

MARZO-2012

RUTAS	MARZO (TON)	%
RUMIPAMBA	42.58	12%
LORETO - INDUSTRIAS	25.35	7%
COTOGCHOA - EL MANZANO	60.36	17%
INDUSTRIAS	222.59	63%
TOTAL TONS	350.88	100%



FICHA TÉCNICA

Definición: Porcentaje de toneladas recolectadas por ruta al mes.

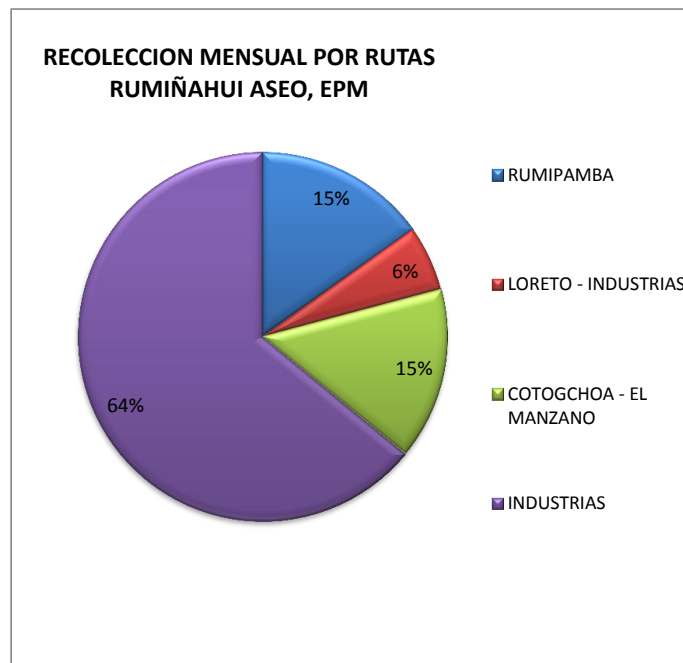
Fórmula: toneladas recolectadas por rutas/ Recolección total por mes (ton).

Unidad: % porcentaje.

RECOLECCIÓN MENSUAL POR RUTAS RUMIÑAHUI - ASEO

ABRIL-2012

RUTAS	ABRIL (TON)	%
RUMIPAMBA	57.13	15%
LORETO - INDUSTRIAS	21.45	6%
COTOGCHOA - EL MANZANO	56.85	15%
INDUSTRIAS	241.34	64%
TOTAL TONS	376.77	100%



FICHA TÉCNICA

Definición: Porcentaje de toneladas recolectadas por ruta al mes.

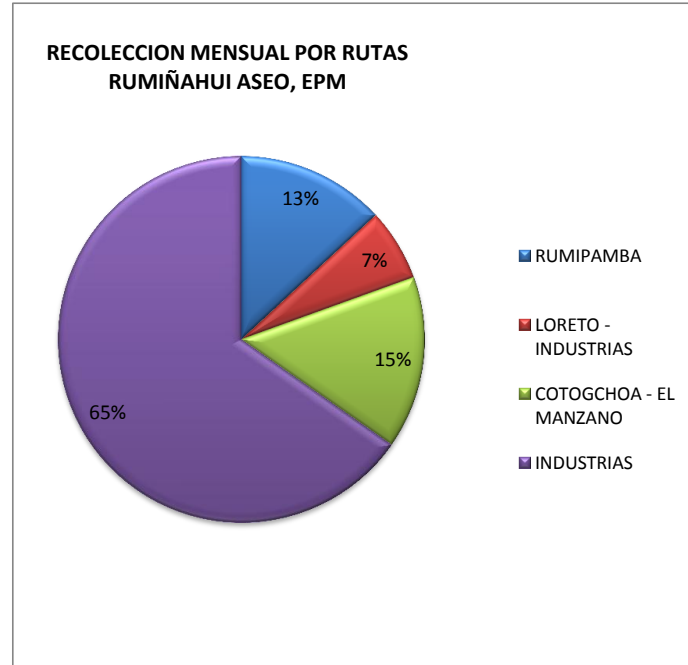
Fórmula: toneladas recolectadas por rutas/ Recolección total por mes (ton).

Unidad: % porcentaje.

**RECOLECCIÓN MENSUAL POR RUTAS RUMIÑAHUI - ASEO
MAYO-2012**

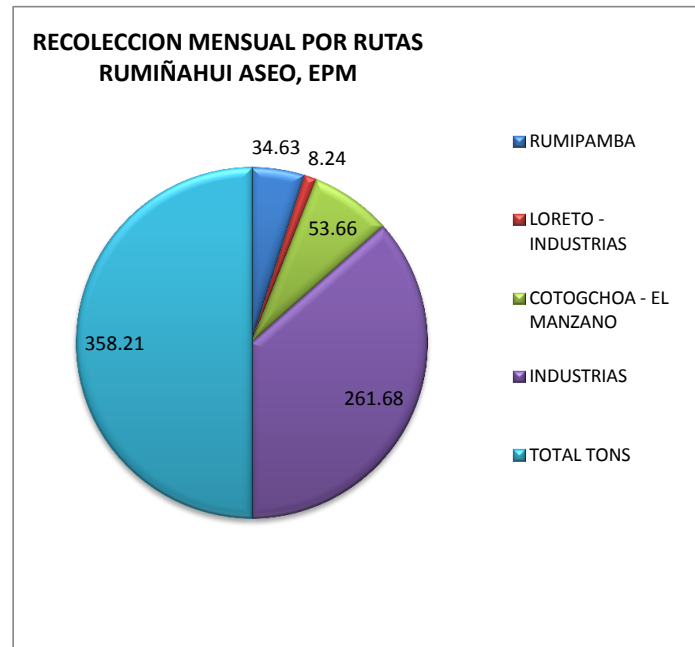
RUTAS	MAYO (TON)	%
RUMIPAMBA	46.318	13%
LORETO - INDUSTRIAS	22.45	6%
COTOGCHOA - EL MANZANO	53.85	15%
INDUSTRIAS	230.34	65%
TOTAL TONS	352.96	100%

FICHA TÉCNICA
Definición: Porcentaje de toneladas recolectadas por ruta al mes.
Fórmula: toneladas recolectadas por rutas/ Recolección total por mes (ton).
Unidad: % porcentaje.



**RECOLECCIÓN MENSUAL POR RUTAS RUMIÑAHUI - ASEO
JUNIO-2012**

RUTAS	JUNIO (TON)	%
RUMIPAMBA	34.63	10%
LORETO - INDUSTRIAS	8.24	2%
COTOGCHOA - EL MANZANO	53.66	15%
INDUSTRIAS	261.68	73%
TOTAL TONS	358.21	100%



FICHA TÉCNICA

Definición: Porcentaje de toneladas recolectadas por ruta al mes.

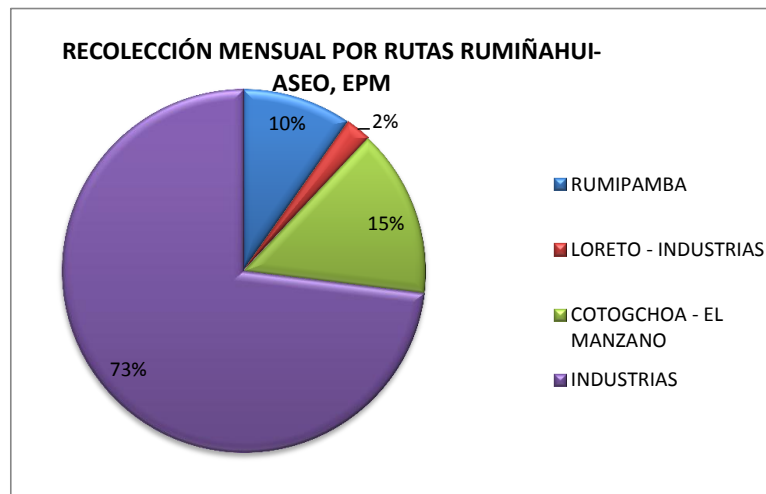
Fórmula: toneladas recolectadas por rutas/ Recolección total por mes (ton).

Unidad: % porcentaje.

**RECOLECCIÓN MENSUAL POR RUTAS RUMIÑAHUI - ASEO
JULIO-2012**

RUTAS	JULIO (TON)	%
RUMIPAMBA	34.63	10%
LORETO - INDUSTRIAS	8.24	2%
COTOGCHOA - EL MANZANO	53.66	15%
INDUSTRIAS	261.68	73%
TOTAL TONS	358.21	100%

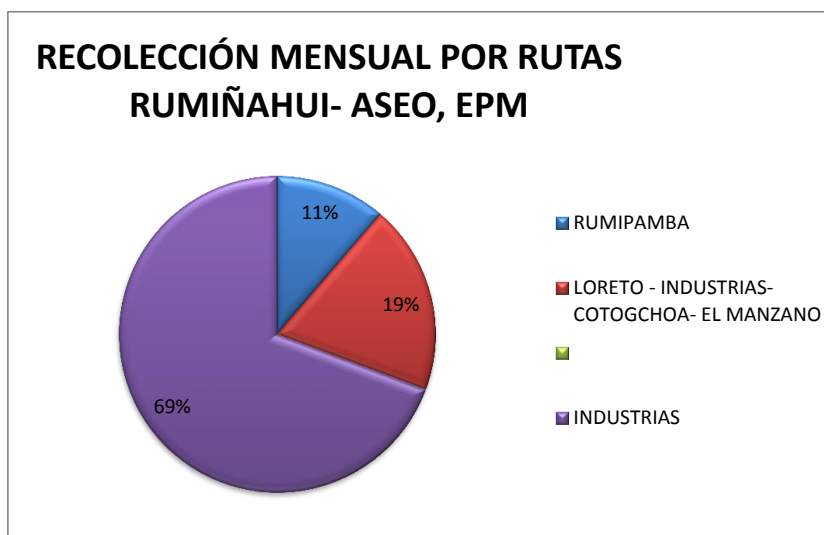
FICHA TÉCNICA
Definición: Porcentaje de toneladas recolectadas por ruta al mes.
Fórmula: toneladas recolectadas por rutas/ Recolección total por mes (ton).
Unidad: % porcentaje.



**RECOLECCIÓN MENSUAL POR RUTAS RUMIÑAHUI - ASEO
AGOSTO-2012**

RUTAS	JULIO (TON)	%
RUMIPAMBA	48.49	11%
LORETO - INDUSTRIAS- COTOGCHOA- EL MANZANO	83.35	19%
INDUSTRIAS	297.8	69%
TOTAL TONS	429.64	100%

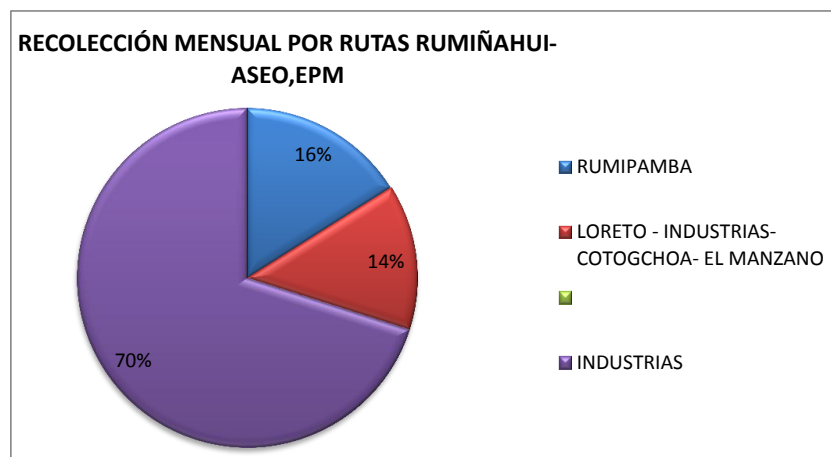
FICHA TÉCNICA
Definición: Porcentaje de toneladas recolectadas por ruta al mes.
Fórmula: toneladas recolectadas por rutas/ Recolección total por mes (ton).
Unidad: % porcentaje.



**RECOLECCIÓN MENSUAL POR RUTAS RUMIÑAHUI - ASEO
SEPTIEMBRE-2012**

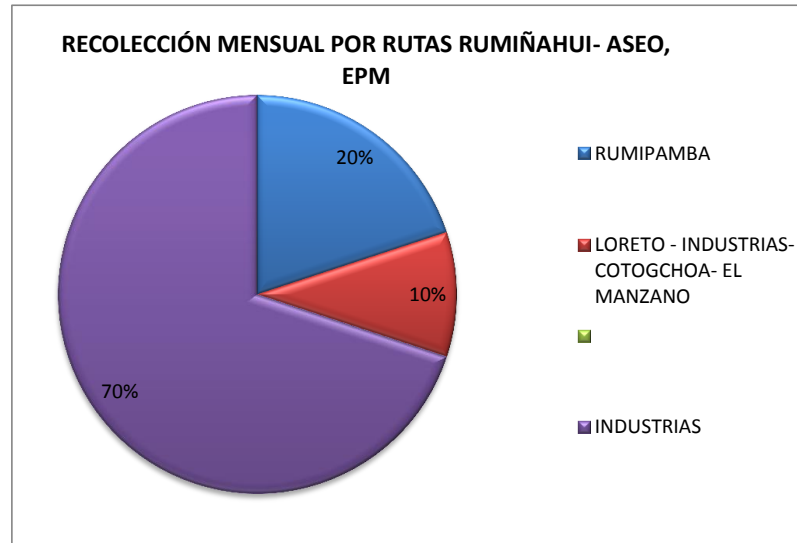
RUTAS	JULIO (TON)	%
RUMIPAMBA	64.45	16%
LORETO - INDUSTRIAS- COTOGCHOA- EL MANZANO	55.72	14%
INDUSTRIAS	281.41	70%
TOTAL TONS	401.58	100%

FICHA TÉCNICA
<p>Definición: Porcentaje de toneladas recolectadas por ruta al mes.</p>
<p>Fórmula: toneladas recolectadas por rutas/ Recolección total por mes (ton).</p>
<p>Unidad: % porcentaje.</p>



**RECOLECCIÓN MENSUAL POR RUTAS RUMIÑAHUI - ASEO
OCTUBRE-2012**

RUTAS	JULIO (TON)	%
RUMIPAMBA	79.32	20%
LORETO - INDUSTRIAS- COTOGCHOA- EL MANZANO	40.26	10%
INDUSTRIAS	278.24	70%
TOTAL TONS	397.82	100%



FICHA TÉCNICA

Definición: Porcentaje de toneladas recolectadas por ruta al mes.

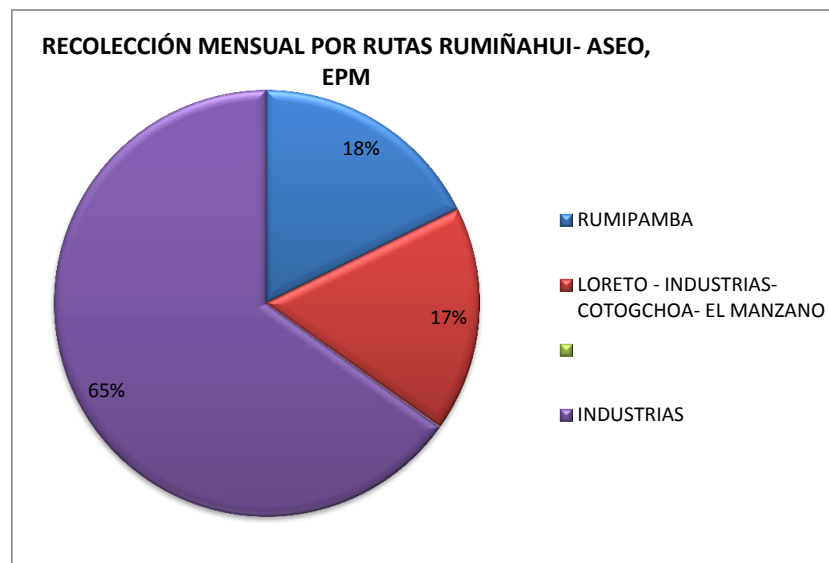
Fórmula: toneladas recolectadas por rutas/ Recolección total por mes (ton).

Unidad: % porcentaje.

**RECOLECCIÓN MENSUAL POR RUTAS RUMIÑAHUI - ASEO
NOVIEMBRE-2012**

RUTAS	JULIO (TON)	%
RUMIPAMBA	66.46	18%
LORETO - INDUSTRIAS- COTOGCHOA- EL MANZANO	64.3	17%
INDUSTRIAS	244.39	65%
TOTAL TONS	375.15	100%

FICHA TÉCNICA
Definición: Porcentaje de toneladas recolectadas por ruta al mes.
Fórmula: toneladas recolectadas por rutas/ Recolección total por mes (ton).
Unidad: % porcentaje.



**RECOLECCIÓN MENSUAL POR RUTAS RUMIÑAHUI - ASEO
DICIEMBRE-2012**

RUTAS	JULIO (TON)	%
RUMIPAMBA	59.63	14%
LORETO - INDUSTRIAS- COTOGCHOA- EL MANZANO	88.69	20%
INDUSTRIAS	285.54	66%
TOTAL TONS	433.86	100%

FICHA TÉCNICA
Definición: Porcentaje de toneladas recolectadas por ruta al mes.
Fórmula: toneladas recolectadas por rutas/ Recolección total por mes (ton).
Unidad: % porcentaje.

