ENERO 2012

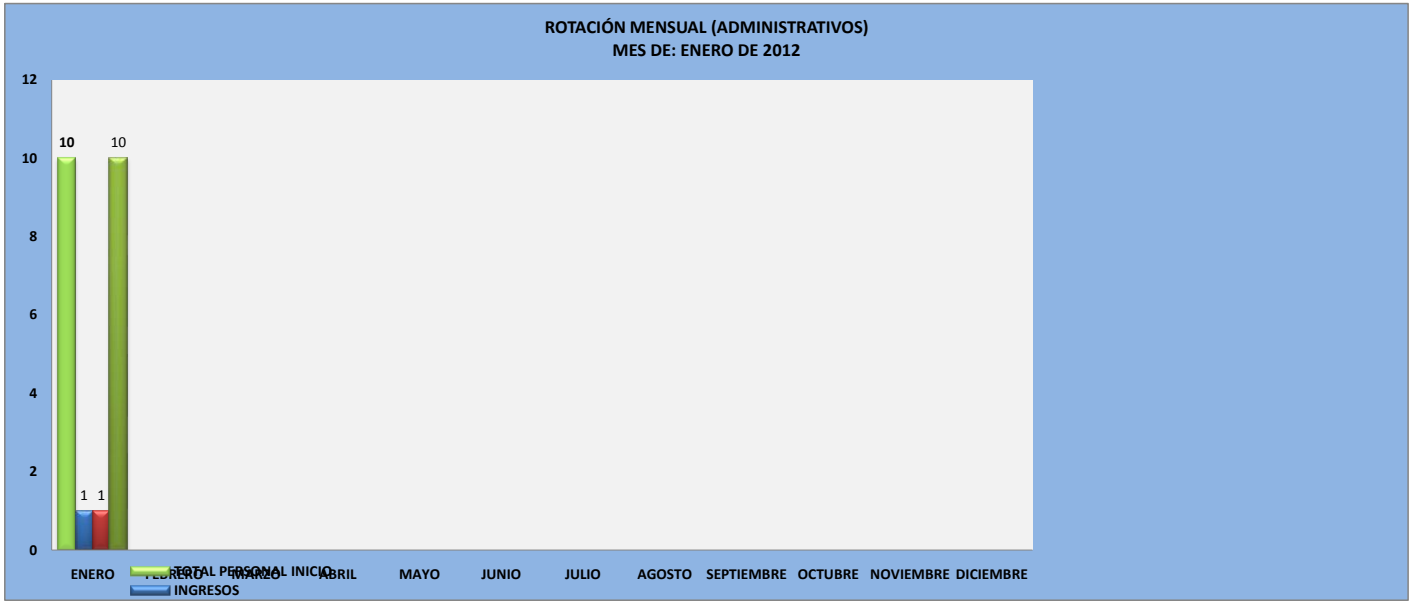

FICHA TÉCNICA	ROTACIÓN MENSUAL DE PERSONAL ADMINISTRATIVO
DEFINICIÓN:	ES EL PORCENTAJE DE PERSONAL ADMINISTRATIVO QUE SALE DE LA EMPRESA.
FÓRMULA:	NÚMERO QUE INGRESAN Y SALEN PERSONAL ADMINISTRATIVO / TOTAL PERSONAL AL INICIO DEL MES
UNIDAD:	POCENTAJE %

AÑO 2012	ADMINISTRATIVOS LIBRE DESIGNACIÓN Y REMOCIÓN	ADMINISTRATIVOS NOMBRAMIENTO PROVISIONAL	ADMINISTRATIVOS COMISIÓN DE SERVICIOS	ADMINISTRATIVOS CON CONTRATO	TOTAL PERSONAL INICIO	INGRESOS	SALIDAS	TOTAL PERSONAL EXISTENTE	%
ENERO	0	0	0	3	10	1	1	10	0,00
FEBRERO									
MARZO									
ABRIL									
MAYO									
JUNIO									
JULIO									
AGOSTO									
SEPTIEMBRE									
OCTUBRE									
NOVIEMBRE									
DICIEMBRE									

FEBRERO 2012



FICHA TÉCNICA	ROTACIÓN MENSUAL DE PERSONAL ADMINISTRATIVO
DEFINICIÓN:	ES EL PORCENTAJE DE PERSONAL ADMINISTRATIVO QUE SALE DE LA EMPRESA.
FÓRMULA:	NÚMERO QUE INGRESAN Y SALEN PERSONAL ADMINISTRATIVO / TOTAL
UNIDAD:	POCENTAJE %

AÑO 2012	ADMINISTRATIVOS LIBRE DESIGNACIÓN Y REMOCIÓN	ADMINISTRATIVOS NOMBRAMIENTO PROVISIONAL	ADMINISTRATIVOS COMISIÓN DE SERVICIOS	ADMINISTRATIVOS CON CONTRATO	TOTAL PERSONAL INICIO	INGRESOS	SALIDAS	TOTAL PERSONAL EXISTENTE	%
ENERO	0	0	0	3	**10**	**1**	**1**	**10**	**0,00**
FEBRERO	0	0	0	0	10	0	0	**10**	**0,00**
MARZO									
ABRIL									
MAYO									
JUNIO									
JULIO									
AGOSTO									
SEPTIEMBRE									
OCTUBRE									
NOVIEMBRE									
DICIEMBRE									

MARZO 2012



FICHA TÉCNICA	ROTACIÓN MENSUAL DE PERSONAL ADMINISTRATIVO
DEFINICIÓN:	ES EL PORCENTAJE DE PERSONAL ADMINISTRATIVO QUE SALE DE LA EMPRESA.
FÓRMULA:	NÚMERO QUE INGRESAN Y SALEN PERSONAL ADMINISTRATIVO / TOTAL
UNIDAD:	POCENTAJE %

AÑO 2012	ADMINISTRATIVOS LIBRE DESIGNACIÓN Y REMOCIÓN	ADMINISTRATIVOS NOMBRAMIENTO PROVISIONAL	ADMINISTRATIVOS COMISIÓN DE SERVICIOS	ADMINISTRATIVOS CON CONTRATO	TOTAL PERSONAL INICIO	INGRESOS	SALIDAS	TOTAL PERSONAL EXISTENTE	%
ENERO	0	0	0	3	**10**	**1**	**1**	**10**	**0,00**
FEBRERO	0	0	0	0	10	0	0	**10**	**0,00**
MARZO	0	1	0	0	10	1	0	**11**	**10,00**
ABRIL									
MAYO									
JUNIO									
JULIO									
AGOSTO									
SEPTIEMBRE									
OCTUBRE									
NOVIEMBRE									
DICIEMBRE									

ABRIL 2012

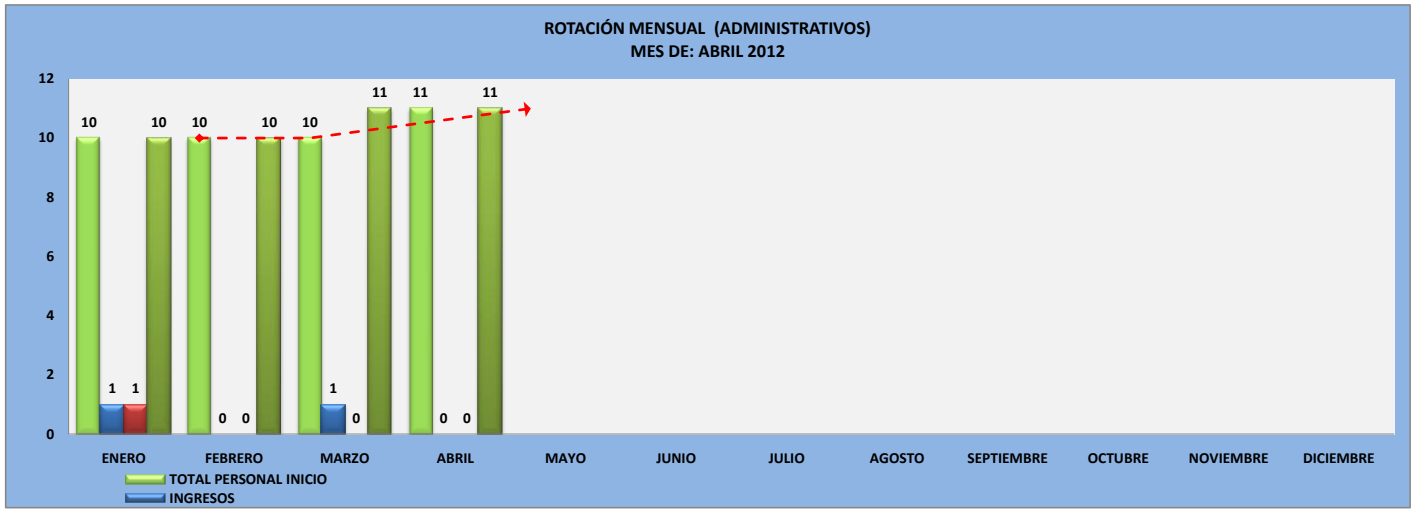

FICHA TÉCNICA	ROTACIÓN MENSUAL DE PERSONAL ADMINISTRATIVO
DEFINICIÓN:	ES EL PORCENTAJE DE PERSONAL ADMINISTRATIVO QUE SALE DE LA EMPRESA.
FÓRMULA:	NÚMERO QUE INGRESAN Y SALEN PERSONAL ADMINISTRATIVO / TOTAL
UNIDAD:	POCENTAJE %

AÑO 2012	ADMINISTRATIVOS LIBRE DESIGNACIÓN Y REMOCIÓN	ADMINISTRATIVOS NOMBRAMIENTO PROVISIONAL	ADMINISTRATIVOS COMISIÓN DE SERVICIOS	ADMINISTRATIVOS CON CONTRATO	TOTAL PERSONAL INICIO	INGRESOS	SALIDAS	TOTAL PERSONAL EXISTENTE	%
ENERO	0	0	0	3	**10**	**1**	**1**	**10**	**0,00**
FEBRERO	0	0	0	0	10	0	0	**10**	**0,00**
MARZO	0	0	0	0	10	1	0	**11**	**10,00**
ABRIL	0	0	0	0	11	0	0	**11**	**0,00**
MAYO									
JUNIO									
JULIO									
AGOSTO									
SEPTIEMBRE									
OCTUBRE									
NOVIEMBRE									
DICIEMBRE									

MAYO 2012

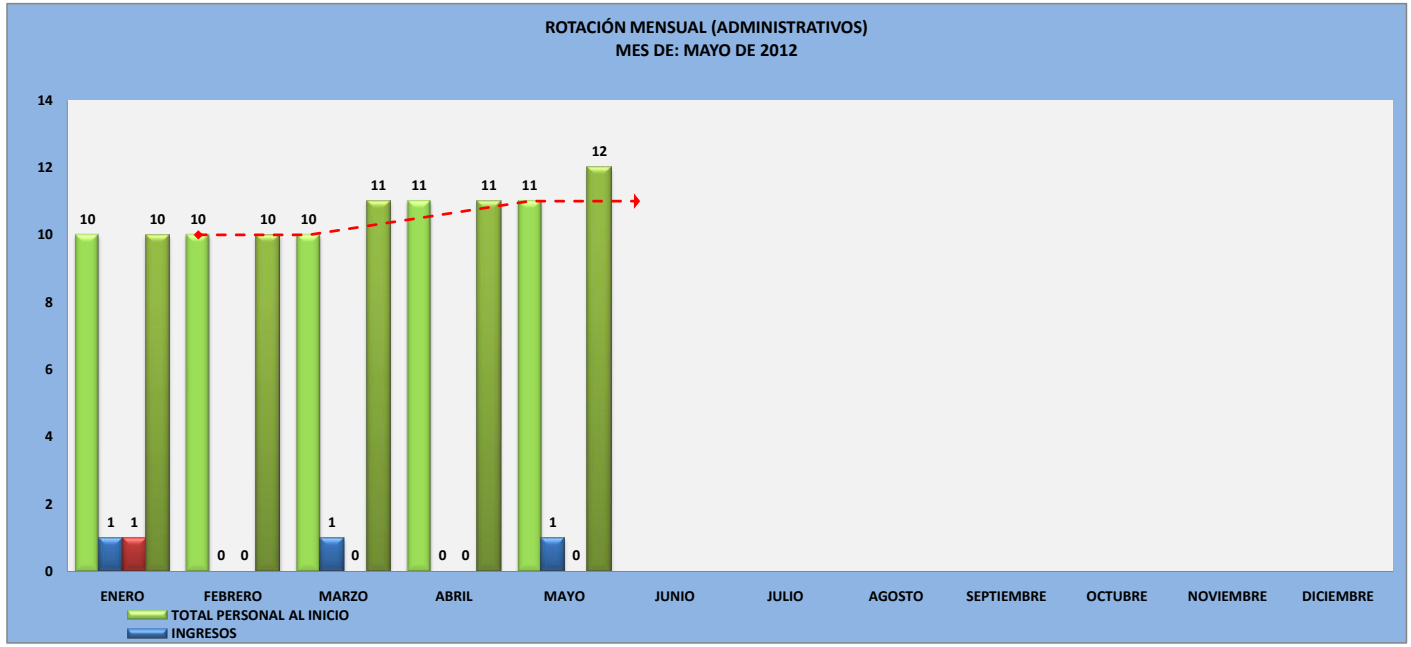

FICHA TÉCNICA	ROTACIÓN MENSUAL DE PERSONAL ADMINISTRATIVO
DEFINICIÓN:	ES EL PORCENTAJE DE PERSONAL ADMINISTRATIVO QUE SALE DE LA EMPRESA.
FÓRMULA:	NÚMERO QUE INGRESAN Y SALEN PERSONAL ADMINISTRATIVO / TOTAL
UNIDAD:	POCENTAJE %

AÑO 2012	ADMINISTRATIVOS LIBRE DESIGNACIÓN Y REMOCIÓN	ADMINISTRATIVOS NOMBRAMIENTO PROVISIONAL	ADMINISTRATIVOS COMISIÓN DE SERVICIOS	ADMINISTRATIVOS CON CONTRATO	TOTAL PERSONAL AL INICIO	INGRESOS	SALIDAS	TOTAL PERSONAL EXISTENTE	%
ENERO	0	0	0	3	**10**	**1**	**1**	**10**	**0,00**
FEBRERO	0	0	0	0	10	0	0	**10**	**0,00**
MARZO	0	0	0	0	10	1	0	**11**	**10,00**
ABRIL	0	0	0	0	11	0	0	**11**	**0,00**
MAYO	0	0	0	0	11	1	0	**12**	**9,09**
JUNIO									
JULIO									
AGOSTO									
SEPTIEMBRE									
OCTUBRE									
NOVIEMBRE									
DICIEMBRE									

JUNIO 2012

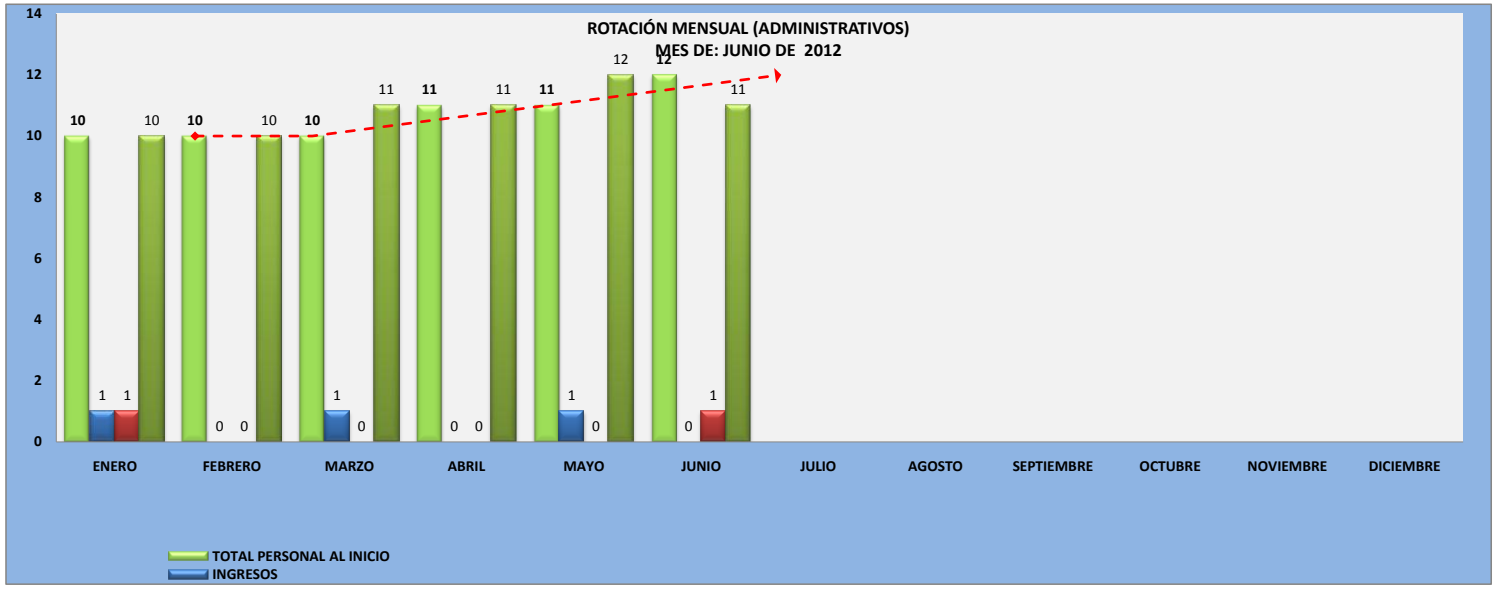

FICHA TÉCNICA	ROTACIÓN MENSUAL DE PERSONAL ADMINISTRATIVO
DEFINICIÓN:	ES EL PORCENTAJE DE PERSONAL ADMINISTRATIVO QUE SALE DE LA EMPRESA.
FÓRMULA:	NÚMERO QUE INGRESAN Y SALEN PERSONAL ADMINISTRATIVO / TOTAL
UNIDAD:	POCENTAJE %

AÑO 2012	ADMINISTRATIVOS LIBRE DESIGNACIÓN Y REMOCIÓN	ADMINISTRATIVOS NOMBRAMIENTO PROVISIONAL	ADMINISTRATIVOS COMISIÓN DE SERVICIOS	ADMINISTRATIVOS CON CONTRATO	TOTAL PERSONAL AL INICIO	INGRESOS	SALIDAS	TOTAL PERSONAL EXISTENTE	%
ENERO	0	0	0	3	**10**	**1**	**1**	**10**	**0,00**
FEBRERO	0	0	0	0	10	0	0	**10**	**0,00**
MARZO	0	0	0	0	10	1	0	**11**	**10,00**
ABRIL	0	0	0	0	11	0	0	**11**	**0,00**
MAYO	0	0	0	0	11	1	0	**12**	**9,09**
JUNIO	0	0	0	0	12	0	1	**11**	**-8,33**
JULIO									
AGOSTO									
SEPTIEMBRE									
OCTUBRE									
NOVIEMBRE									
DICIEMBRE									

JULIO 2012

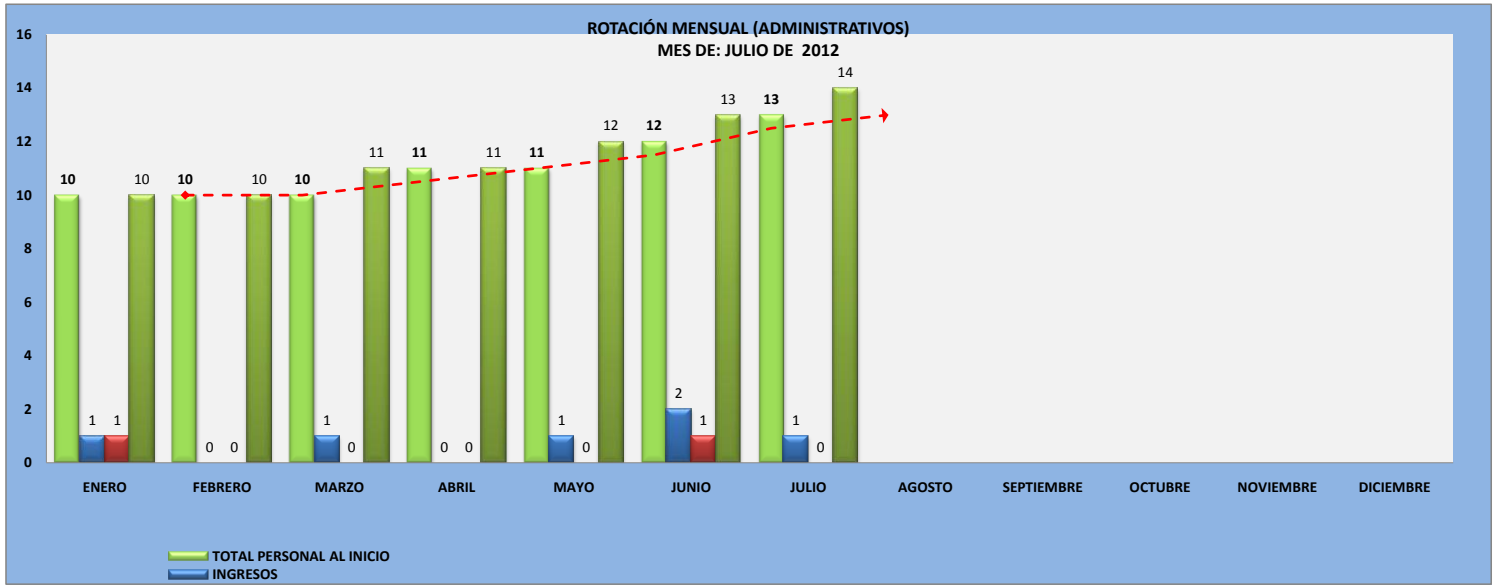

FICHA TÉCNICA	ROTACIÓN MENSUAL DE PERSONAL ADMINISTRATIVO
DEFINICIÓN:	ES EL PORCENTAJE DE PERSONAL ADMINISTRATIVO QUE SALE DE LA EMPRESA.
FÓRMULA:	NÚMERO QUE INGRESAN Y SALEN PERSONAL ADMINISTRATIVO / TOTAL
UNIDAD:	POCENTAJE %

AÑO 2012	ADMINISTRATIVOS LIBRE DESIGNACIÓN Y REMOCIÓN	ADMINISTRATIVOS NOMBRAMIENTO PROVISIONAL	ADMINISTRATIVOS COMISIÓN DE SERVICIOS	ADMINISTRATIVOS CON CONTRATO	TOTAL PERSONAL AL INICIO	INGRESOS	SALIDAS	TOTAL PERSONAL EXISTENTE	%
ENERO	0	0	0	3	**10**	**1**	**1**	**10**	**0,00**
FEBRERO	0	0	0	0	10	0	0	**10**	**0,00**
MARZO	0	0	0	0	10	1	0	**11**	**10,00**
ABRIL	0	0	0	0	11	0	0	**11**	**0,00**
MAYO	0	0	0	0	11	1	0	**12**	**9,09**
JUNIO	0	0	0	0	12	2	1	**13**	8,33
JULIO	2	0	0	1	13	1	0	**14**	7,69
AGOSTO									
SEPTIEMBRE									
OCTUBRE									
NOVIEMBRE									
DICIEMBRE									

AGOSTO 2012

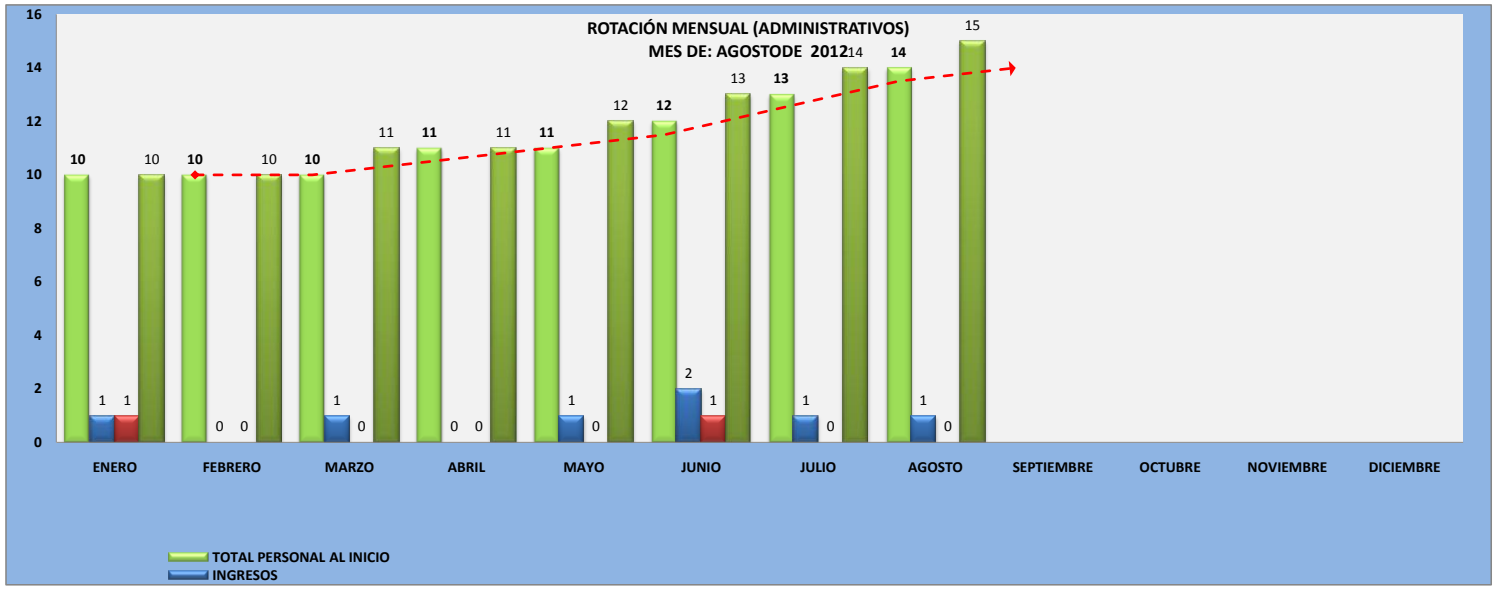

FICHA TÉCNICA	ROTACIÓN MENSUAL DE PERSONAL ADMINISTRATIVO
DEFINICIÓN:	ES EL PORCENTAJE DE PERSONAL ADMINISTRATIVO QUE SALE DE LA EMPRESA.
FÓRMULA:	NÚMERO QUE INGRESAN Y SALEN PERSONAL ADMINISTRATIVO / TOTAL
UNIDAD:	POCENTAJE %

AÑO 2012	ADMINISTRATIVOS LIBRE DESIGNACIÓN Y REMOCIÓN	ADMINISTRATIVOS NOMBRAMIENTO PROVISIONAL	ADMINISTRATIVOS COMISIÓN DE SERVICIOS	ADMINISTRATIVOS CON CONTRATO	TOTAL PERSONAL AL INICIO	INGRESOS	SALIDAS	TOTAL PERSONAL EXISTENTE	%
ENERO	0	0	0	3	**10**	**1**	**1**	**10**	**0,00**
FEBRERO	0	0	0	0	10	0	0	**10**	**0,00**
MARZO	0	0	0	0	10	1	0	**11**	**10,00**
ABRIL	0	0	0	0	11	0	0	**11**	**0,00**
MAYO	0	0	0	0	11	1	0	**12**	**9,09**
JUNIO	0	0	0	0	12	2	1	**13**	8,33
JULIO	2	0	0	1	13	1	0	**14**	7,69
AGOSTO	0	1	0	0	14	1	0	**15**	7,14
SEPTIEMBRE									
OCTUBRE									
NOVIEMBRE									
DICIEMBRE									

SEPTIEMBRE 2012

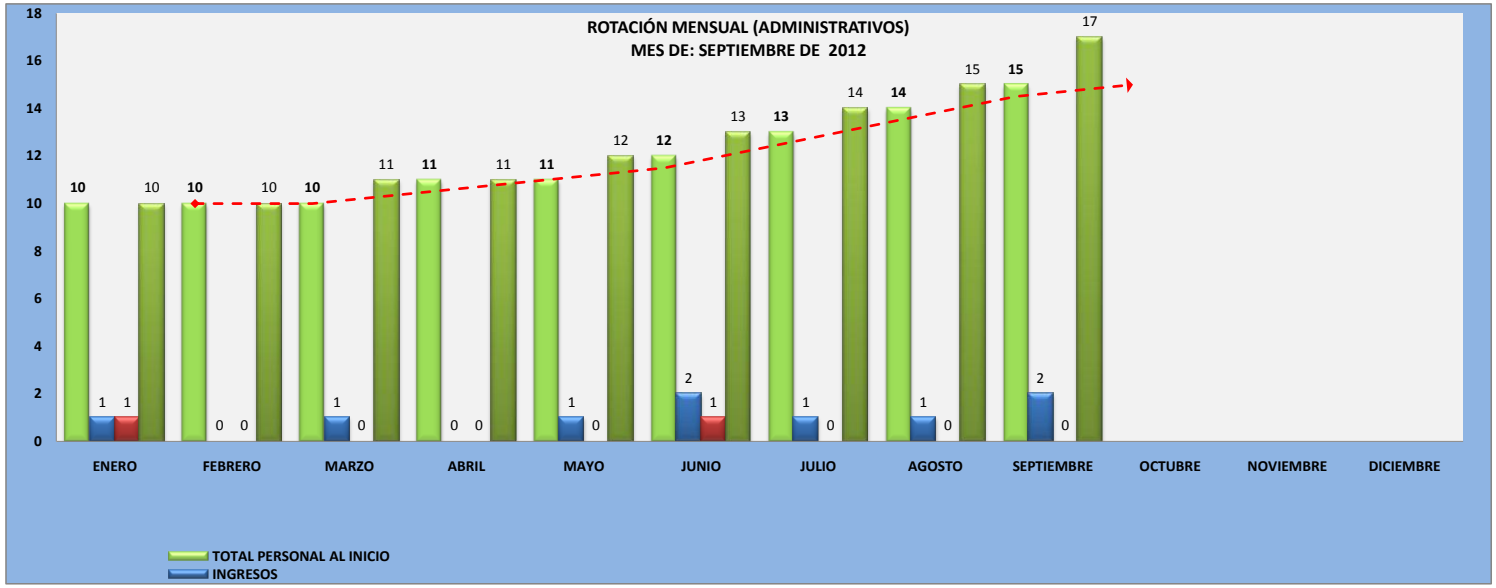

FICHA TÉCNICA	ROTACIÓN MENSUAL DE PERSONAL ADMINISTRATIVO
DEFINICIÓN:	ES EL PORCENTAJE DE PERSONAL ADMINISTRATIVO QUE SALE DE LA EMPRESA.
FÓRMULA:	NÚMERO QUE INGRESAN Y SALEN PERSONAL ADMINISTRATIVO / TOTAL
UNIDAD:	POCENTAJE %

AÑO 2012	ADMINISTRATIVOS LIBRE DESIGNACIÓN Y REMOCIÓN	ADMINISTRATIVOS NOMBRAMIENTO PROVISIONAL	ADMINISTRATIVOS COMISIÓN DE SERVICIOS	ADMINISTRATIVOS CON CONTRATO	TOTAL PERSONAL AL INICIO	INGRESOS	SALIDAS	TOTAL PERSONAL EXISTENTE	%
ENERO	0	0	0	3	**10**	**1**	**1**	**10**	**0,00**
FEBRERO	0	0	0	0	10	0	0	**10**	**0,00**
MARZO	0	0	0	0	10	1	0	**11**	**10,00**
ABRIL	0	0	0	0	11	0	0	**11**	**0,00**
MAYO	0	0	0	0	11	1	0	**12**	**9,09**
JUNIO	0	1	0	0	12	2	1	**13**	8,33
JULIO	2	0	0	1	13	1	0	**14**	7,69
AGOSTO	0	1	0	0	14	1	0	**15**	7,14
SEPTIEMBRE	0	0	0	2	15	2	0	**17**	13,33
OCTUBRE									
NOVIEMBRE									
DICIEMBRE									

OCTUBRE 2012

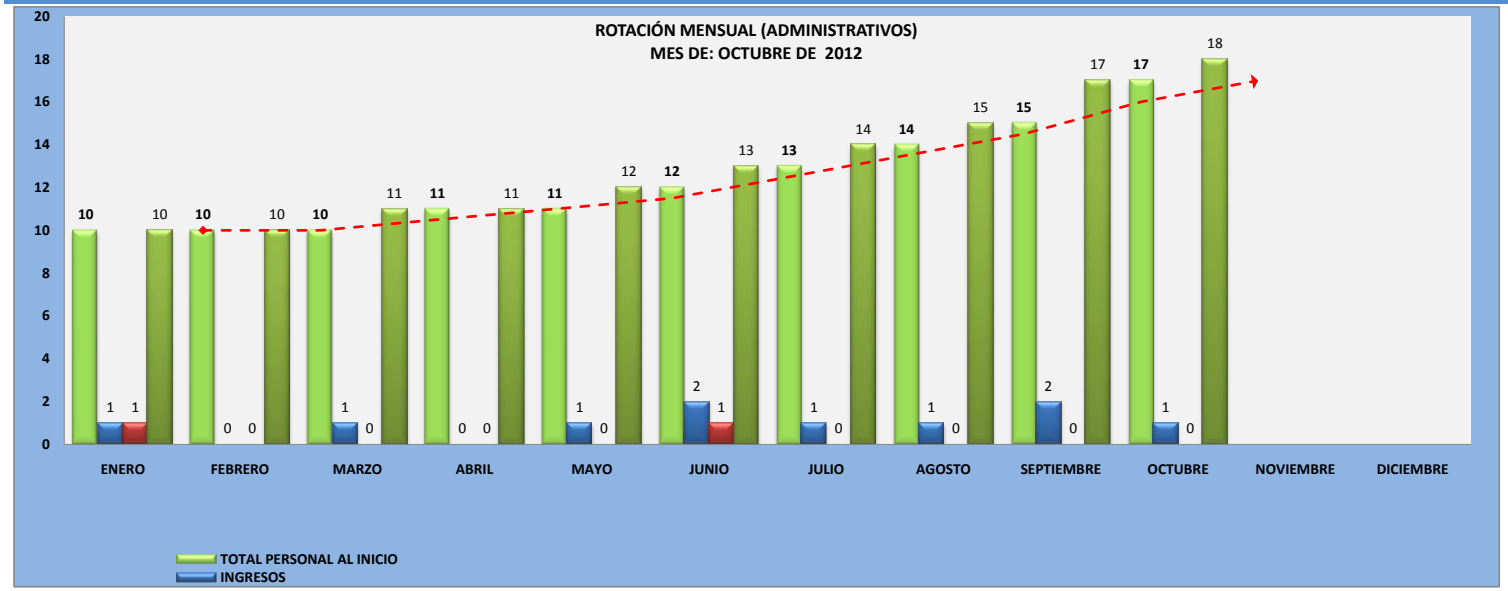

FICHA TÉCNICA	ROTACIÓN MENSUAL DE PERSONAL ADMINISTRATIVO
DEFINICIÓN:	ES EL PORCENTAJE DE PERSONAL ADMINISTRATIVO QUE SALE DE LA EMPRESA.
FÓRMULA:	NÚMERO QUE INGRESAN Y SALEN PERSONAL ADMINISTRATIVO / TOTAL
UNIDAD:	POCENTAJE %

AÑO 2012	ADMINISTRATIVOS LIBRE DESIGNACIÓN Y REMOCIÓN	ADMINISTRATIVOS NOMBRAMIENTO PROVISIONAL	ADMINISTRATIVOS COMISIÓN DE SERVICIOS	ADMINISTRATIVOS CON CONTRATO	TOTAL PERSONAL AL INICIO	INGRESOS	SALIDAS	TOTAL PERSONAL EXISTENTE	%
ENERO	0	0	0	3	**10**	**1**	**1**	**10**	**0,00**
FEBRERO	0	0	0	0	10	0	0	**10**	**0,00**
MARZO	0	0	0	0	10	1	0	**11**	**10,00**
ABRIL	0	0	0	0	11	0	0	**11**	**0,00**
MAYO	0	0	0	0	11	1	0	**12**	**9,09**
JUNIO	0	1	0	0	12	2	1	**13**	8,33
JULIO	2	0	0	1	13	1	0	**14**	7,69
AGOSTO	0	1	0	0	14	1	0	**15**	7,14
SEPTIEMBRE	0	0	0	2	15	2	0	**17**	13,33
OCTUBRE	0	2	0	0	17	1	0	**18**	5,88
NOVIEMBRE									
DICIEMBRE									

NOVIEMBRE 2012

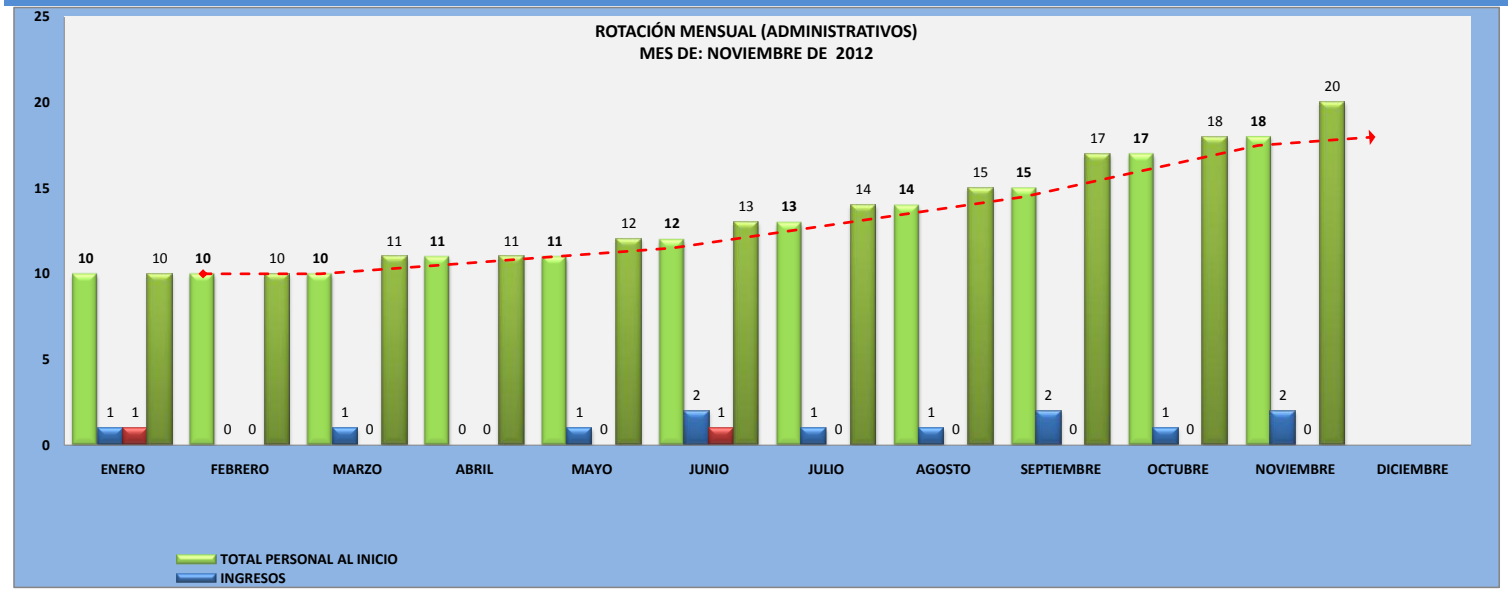

FICHA TÉCNICA	ROTACIÓN MENSUAL DE PERSONAL ADMINISTRATIVO
DEFINICIÓN:	ES EL PORCENTAJE DE PERSONAL ADMINISTRATIVO QUE SALE DE LA EMPRESA.
FÓRMULA:	NÚMERO QUE INGRESAN Y SALEN PERSONAL ADMINISTRATIVO / TOTAL
UNIDAD:	POCENTAJE %

AÑO 2012	ADMINISTRATIVOS LIBRE DESIGNACIÓN Y REMOCIÓN	ADMINISTRATIVOS NOMBRAMIENTO PROVISIONAL	ADMINISTRATIVOS COMISIÓN DE SERVICIOS	ADMINISTRATIVOS CON CONTRATO	TOTAL PERSONAL AL INICIO	INGRESOS	SALIDAS	TOTAL PERSONAL EXISTENTE	%
ENERO	0	0	0	3	**10**	**1**	**1**	**10**	**0,00**
FEBRERO	0	0	0	0	10	0	0	**10**	**0,00**
MARZO	0	0	0	0	10	1	0	**11**	**10,00**
ABRIL	0	0	0	0	11	0	0	**11**	**0,00**
MAYO	0	0	0	0	11	1	0	**12**	**9,09**
JUNIO	0	0	0	0	12	2	1	**13**	8,33
JULIO	2	3	0	1	13	1	0	**14**	7,69
AGOSTO	0	1	0	0	14	1	0	**15**	7,14
SEPTIEMBRE	0	0	0	2	15	2	0	**17**	13,33
OCTUBRE	0	2	0	0	17	1	0	**18**	5,88
NOVIEMBRE	0	2	0	0	18	2	0	**20**	11,11
DICIEMBRE									

DICIEMBRE 2012

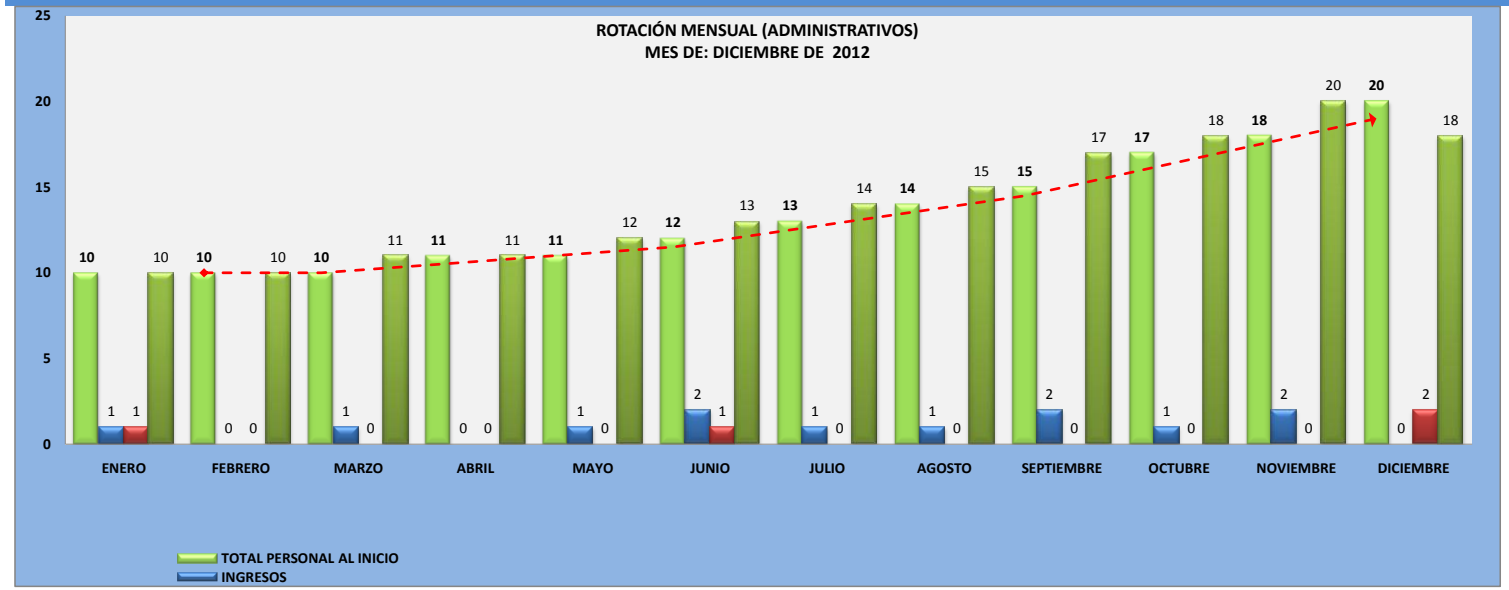

FICHA TÉCNICA	ROTACIÓN MENSUAL DE PERSONAL ADMINISTRATIVO
DEFINICIÓN:	ES EL PORCENTAJE DE PERSONAL ADMINISTRATIVO QUE SALE DE LA EMPRESA.
FÓRMULA:	NÚMERO QUE INGRESAN Y SALEN PERSONAL ADMINISTRATIVO / TOTAL
UNIDAD:	POCENTAJE %

AÑO 2012	ADMINISTRATIVOS LIBRE DESIGNACIÓN Y REMOCIÓN	ADMINISTRATIVOS NOMBRAMIENTO PROVISIONAL	ADMINISTRATIVOS COMISIÓN DE SERVICIOS	ADMINISTRATIVOS CON CONTRATO	TOTAL PERSONAL AL INICIO	INGRESOS	SALIDAS	TOTAL PERSONAL EXISTENTE	%
ENERO	0	0	0	3	**10**	**1**	**1**	**10**	**0,00**
FEBRERO	0	0	0	0	10	0	0	**10**	**0,00**
MARZO	0	0	0	0	10	1	0	**11**	**10,00**
ABRIL	0	0	0	0	11	0	0	**11**	**0,00**
MAYO	0	0	0	0	11	1	0	**12**	**9,09**
JUNIO	0	0	0	0	12	2	1	**13**	8,33
JULIO	2	0	0	1	13	1	0	**14**	7,69
AGOSTO	0	1	0	0	14	1	0	**15**	7,14
SEPTIEMBRE	0	0	0	2	15	2	0	**17**	13,33
OCTUBRE	0	2	0	0	17	1	0	**18**	5,88
NOVIEMBRE	0	2	0	0	18	2	0	**20**	11,11
DICIEMBRE	0	1	0	1	20	0	2	**18**	-10,00