

Ficha Técnica

Definición: Es el peso mensual promedio de toneladas recolectadas al día.

Fórmula: Σ pesos (ton/día) al mes/número de meses.

Unidad: ton/día

MES	Recolección Mensual (ton)2017		Σ Pesos RUMIÑAHUI -ASEO, EPM Y OPERADOR PRIVADO
	RUMIÑAHUI -ASEO EPM	OPERADOR PRIVADO	
ENERO	35,95	79,55	115,50
FEBRERO	33,76	78,53	112,29
TOTAL	69,71	158,08	227,79
PROMEDIO MENSUAL	34,86	79,04	113,90

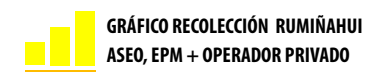


Gráfico: Rumiñahui-Aseo, EPM

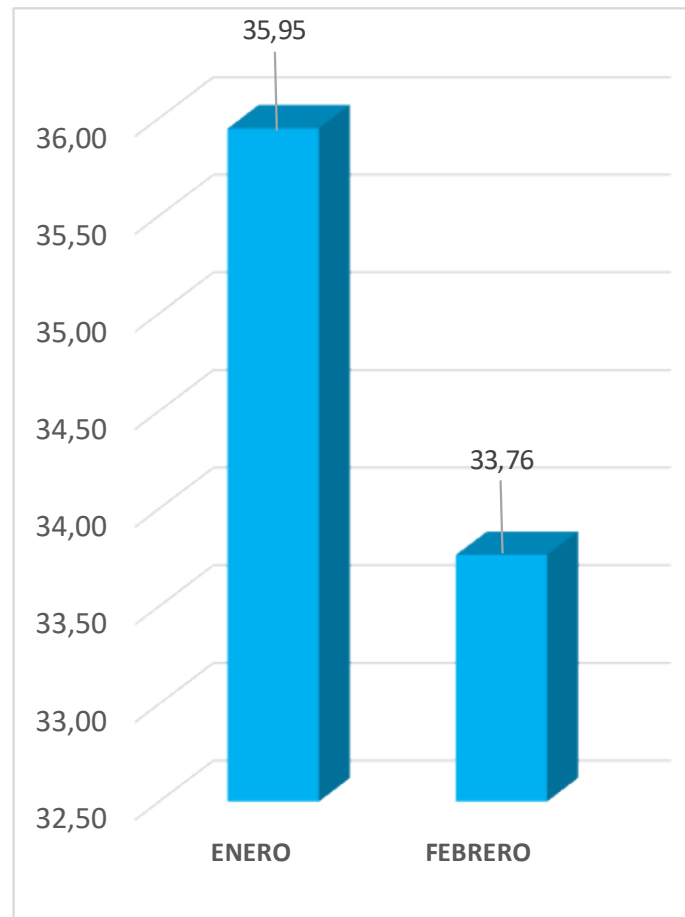


Gráfico: Operador Privado

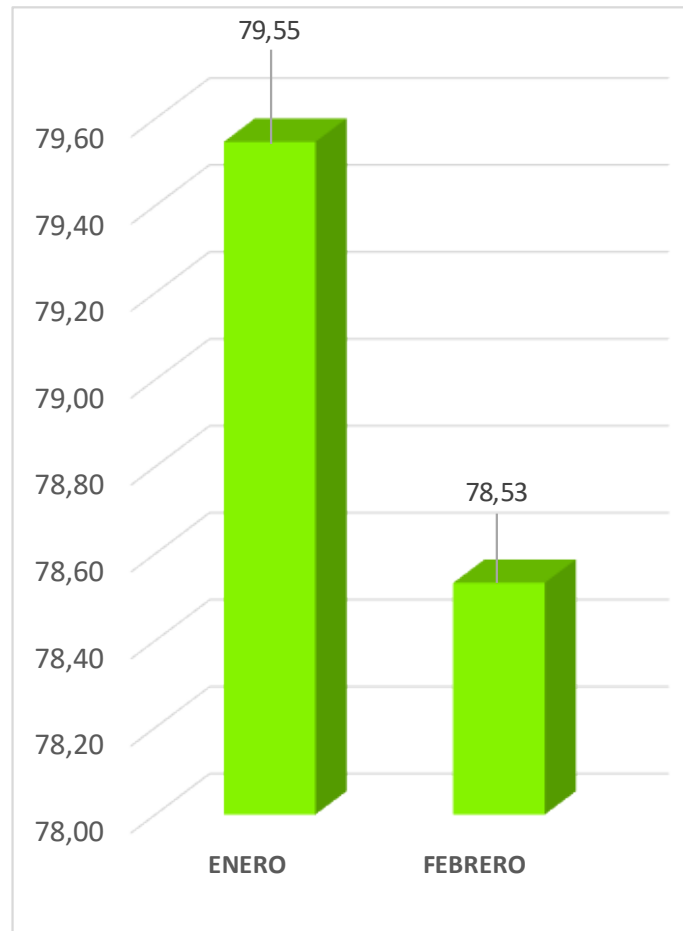


Gráfico: Rumiñahui-Aseo, EPM + Operador Privado

