

INGRESOS MENSUALES POR TASA DE RECOLECCIÓN



GOBIERNO AUTÓNOMO DESCENTRALIZADO MUNICIPAL

RUMIÑAHUI - ASEO, EPM.
EMPRESA PÚBLICA MUNICIPAL DE RESIDUOS SÓLIDOS

Ficha Técnica

Definición: Refleja el presupuesto ejecutado de ingresos.

Fórmula: Recaudación mensual realizado por la EPMRS.

Unidad: Dólares.

MES	INGRESOS TASA DE RECOLECCIÓN DE BASURA	INGRESOS RECOLECCIÓN INDUSTRIAS	INGRESOS BARRIDO EN ESPECTÁCULOS PÚBLICOS
ENERO	175.017,50	1.271,03	1.665,30
FEBRERO	173.633,35	1.100,08	677,10
MARZO	175.308,30	3.614,07	603,90
ABRIL	178.586,59	2.057,61	860,10
MAYO	179.180,14	699,71	786,90
JUNIO	167.864,56	3.282,17	603,90
JULIO	122.145,85	2.798,24	457,50
AGOSTO	251.833,95	3.764,39	695,40
SEPTIEMBRE	199.412,05	1.666,53	366,00
OCTUBRE	199.890,46	2.079,26	1.116,30

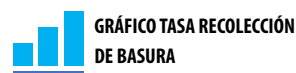


Gráfico: Ingresos por tasa de recolección de basura

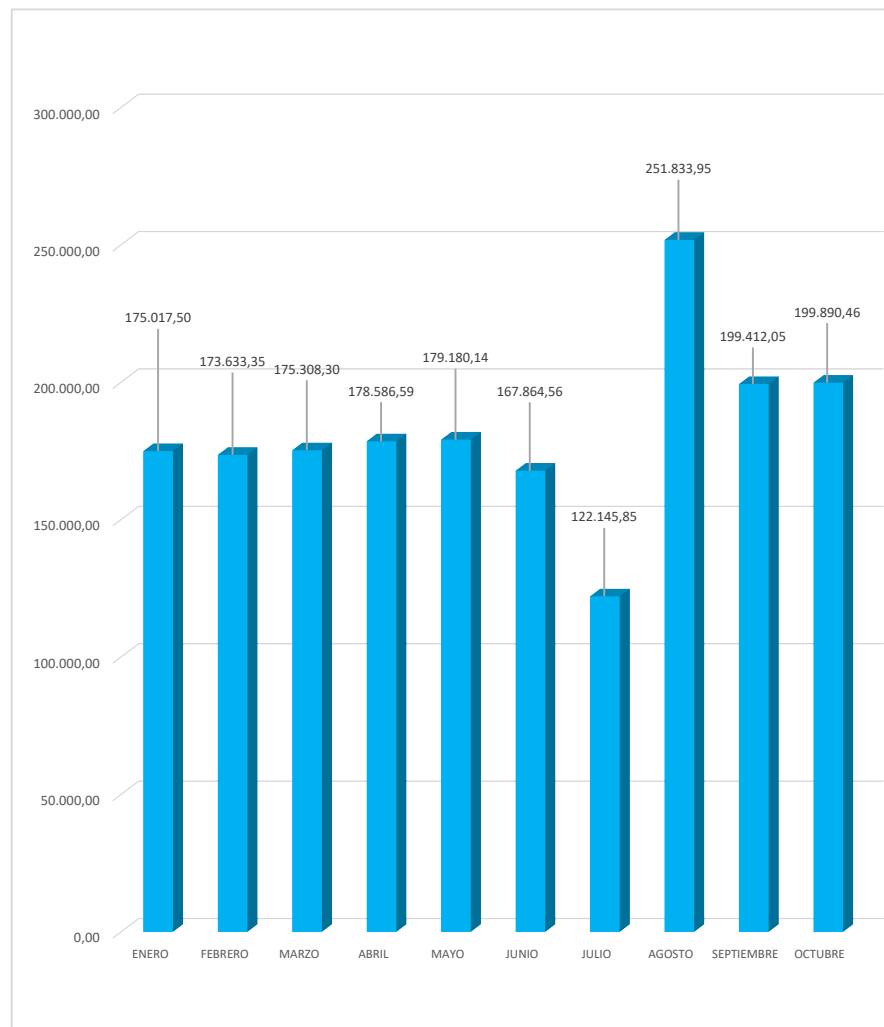


Gráfico: Ingresos por tasa de recolección industrias

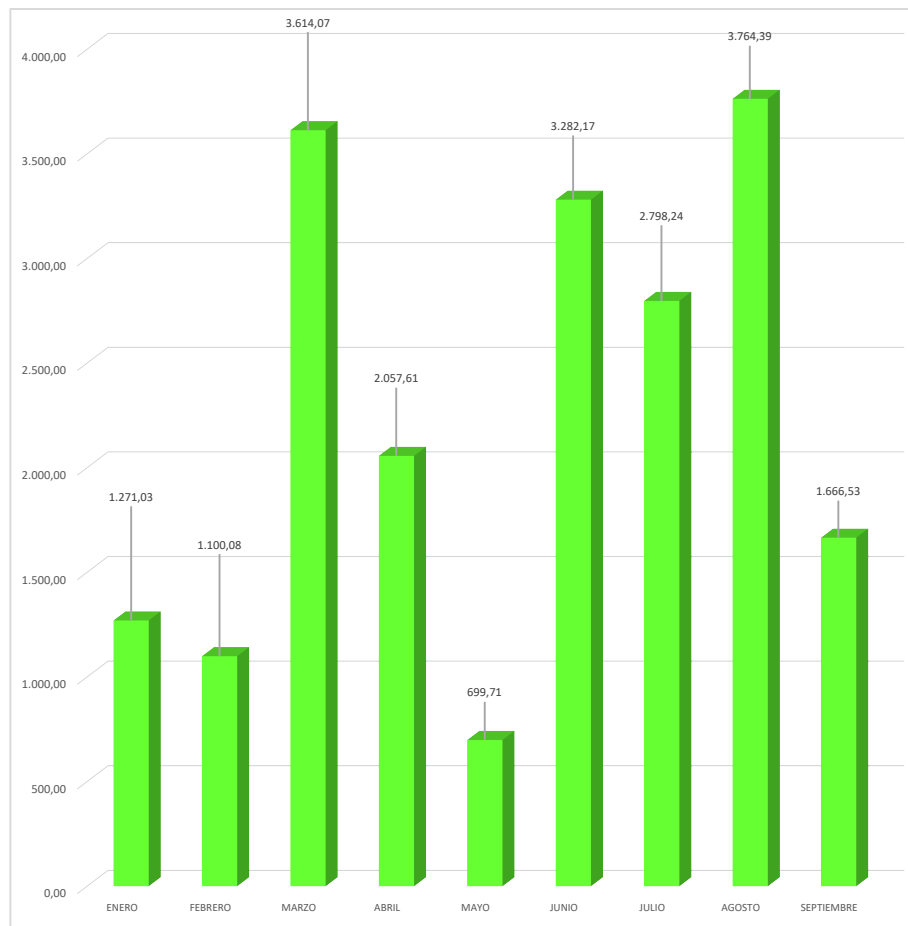


Gráfico: Ingresos por tasa de recolección espectáculos públicos

