

RECOLECCIÓN DIARIA POR MES



RUMIÑAHUI
RUMIÑAHUI - ASEO, EPM.
EMPRESA PÚBLICA MUNICIPAL DE RESIDUOS SÓLIDOS

Ficha Técnica

Definición: Es el peso mensual promedio de toneladas recolectadas al día.

Fórmula: Σ pesos (ton/día) al mes/número de meses.

Unidad: ton/día

MES	Recolección Mensual (ton)2017		Σ Pesos RUMIÑAHUI -ASEO, EPM Y OPERADOR PRIVADO
	RUMIÑAHUI -ASEO EPM	OPERADOR PRIVADO	
ENERO	35,95	79,55	115,50
FEBRERO	33,76	78,53	112,29
MARZO	38,20	86,69	124,89
ABRIL	35,71	86,75	122,45
MAYO	39,48	87,97	127,45
JUNIO	35,33	82,30	117,63
JULIO	32,32	77,82	110,14
AGOSTO	33,59	75,15	108,74
SEPTIEMBRE	33,86	77,36	111,23
OCTUBRE	36,23	83,07	119,31
TOTAL	354,43	815,18	1.169,61
PROMEDIO MENSUAL	35,44	81,52	116,96

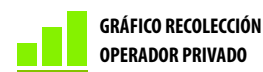




Gráfico: Rumiñahui-Aseo, EPM

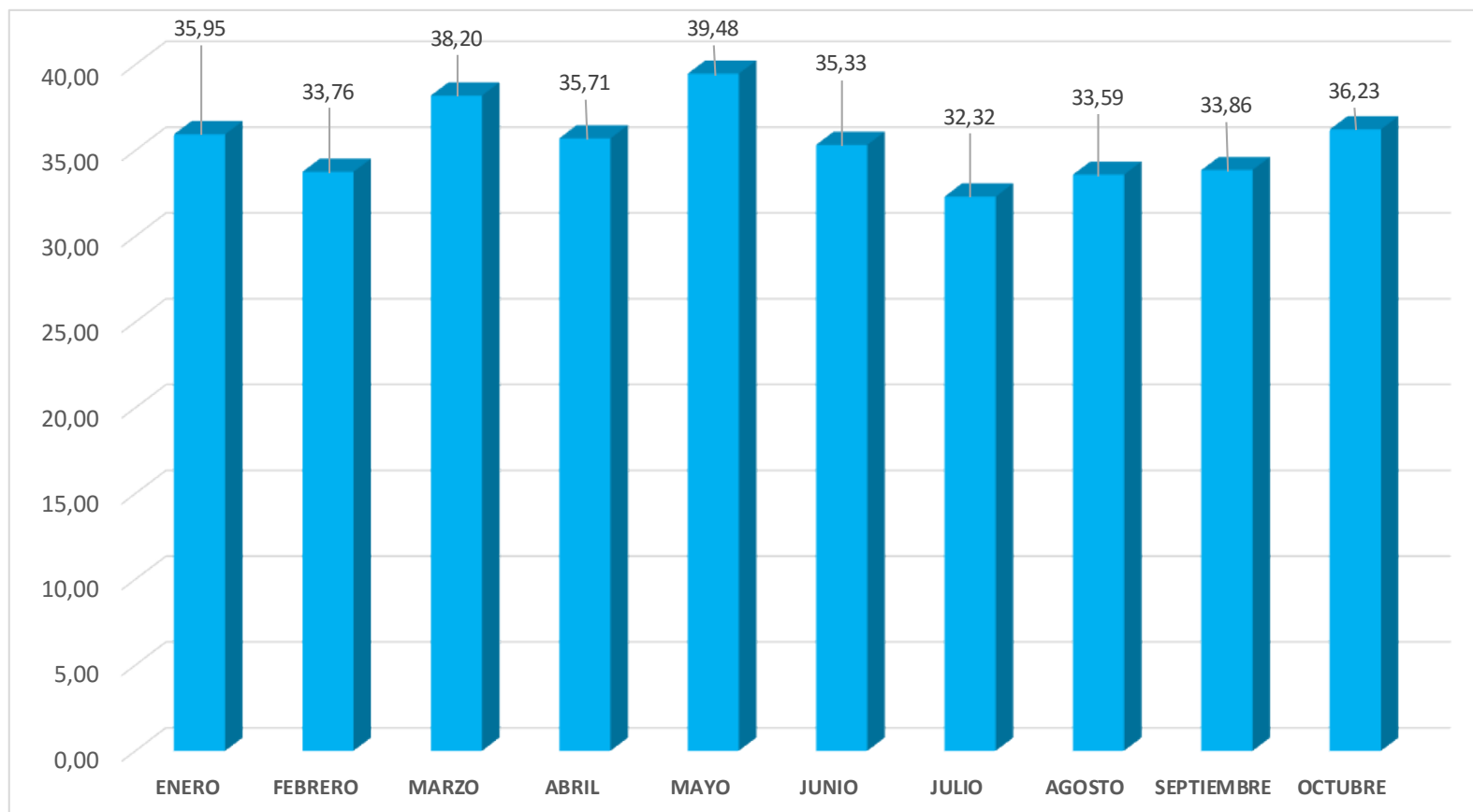




Gráfico: Operador Privado

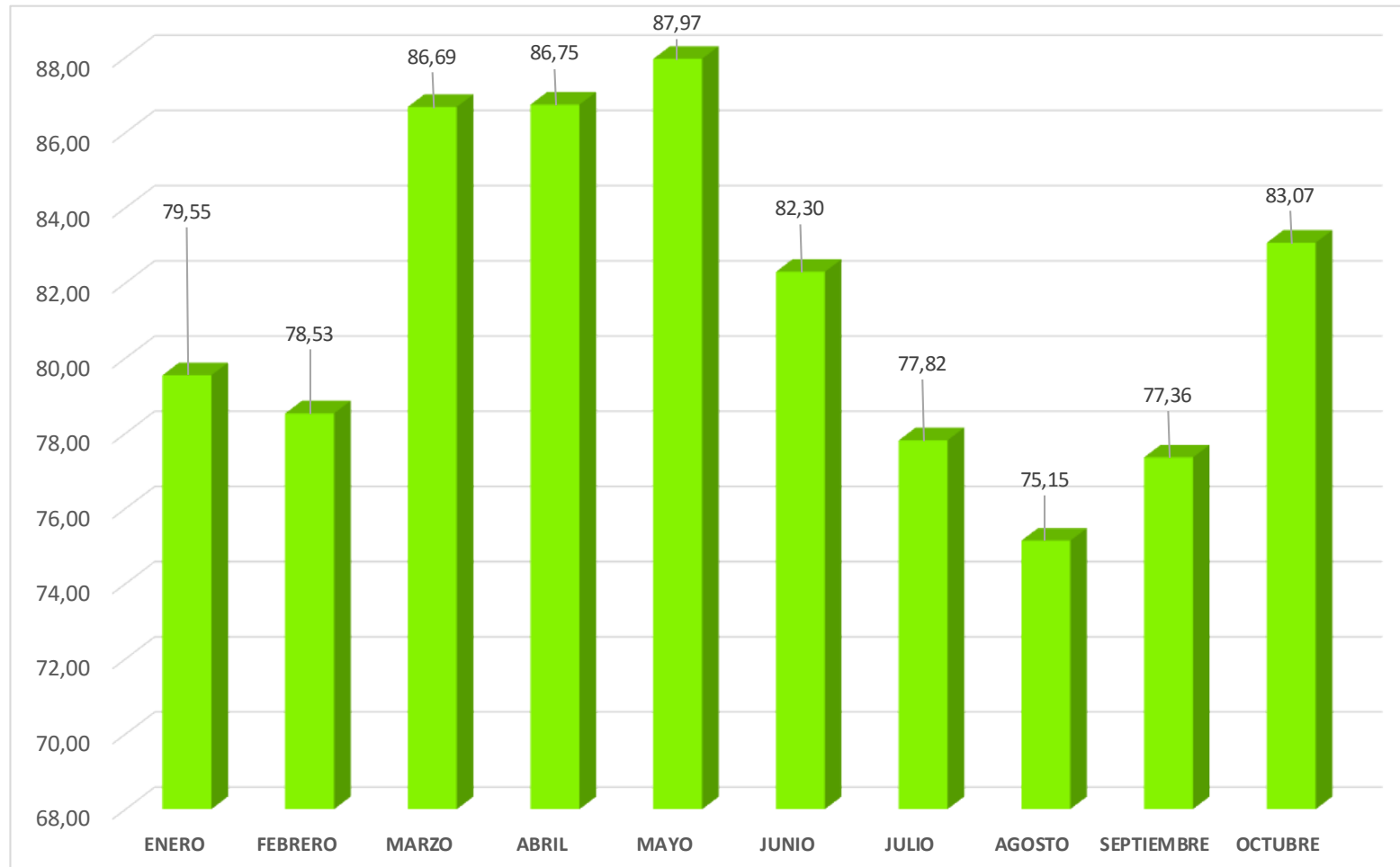




Gráfico: Rumiñahui-Aseo, EPM + Operador Privado

