

# GASTOS REALIZADOS AL MES POR TIPO



GOBIERNO AUTÓNOMO DESCENTRALIZADO MUNICIPAL

RUMIÑAHUI - ASEO, EPM.  
EMPRESA PÚBLICA MUNICIPAL DE RESIDUOS SÓLIDOS

## Ficha Técnica

**Definición:** Refleja los valores devengados por grupo de gasto

**Fórmula:** Sumatoria de gastos corrientes e inversión por grupo de gasto

**Unidad:** Dólares

MES	TOTAL G. PERSONAL	TOTAL BIENES Y S DE CONSUMO	TOTAL OTROS GASTOS	TOTAL TRANS Y DONACIONES	TOTAL GASTOS FINANCIEROS	TOTAL BIENES DE LARGA DURACIÓN
ENERO	75.593,26	8.677,47	2.278,51	0,00	0,00	0,00
FEBRERO	152.216,44	87.505,29	11.764,16	0,00	0,00	2.319,80
MARZO	224.914,33	305.919,25	45.603,96	7.066,40	0,00	2.319,80
ABRIL	300.313,70	525.163,82	128.870,09	7.066,40	0,00	520.056,41
MAYO	381.502,29	706.857,84	181.834,97	127.416,62	0,00	1.635.939,30
JUNIO	494.158,51	735.598,64	245.803,25	172.200,33	0,00	1.635.939,30
JULIO	594.515,56	971.777,19	261.961,87	200.052,54	0,00	1.635.939,30
AGOSTO	673.943,24	1.194.046,81	284.489,59	230.435,17	0,00	1.635.939,30
<b>SEPTIEMBRE</b>	<b>762.009,61</b>	<b>1.307.728,98</b>	<b>293.416,95</b>	<b>266.191,91</b>	<b>0,00</b>	<b>1.635.939,30</b>
<b>TOTAL</b>	<b>3.659.166,94</b>	<b>5.843.275,29</b>	<b>1.456.023,35</b>	<b>1.010.429,37</b>	<b>0,00</b>	<b>8.704.392,51</b>



GRÁFICO GASTOS DE PERSONAL



GRÁFICO BIENES Y SERVICIO DE CONSUMO



GRÁFICO OTROS GASTOS



GRÁFICO TRANS Y DONACIONES

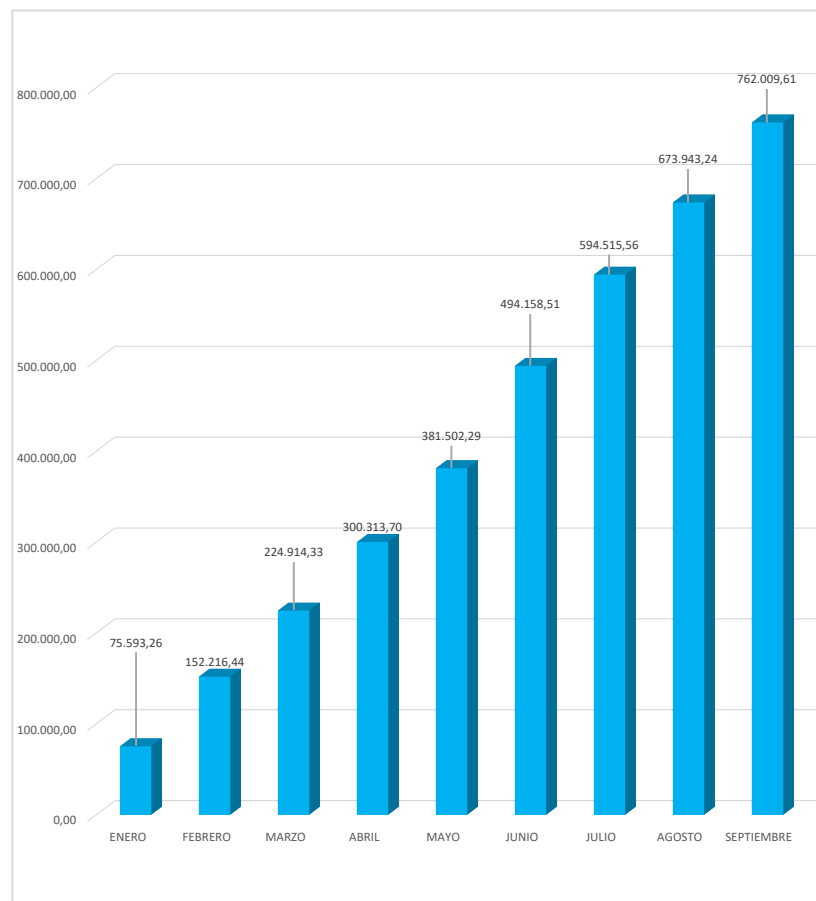


GRÁFICO OBRAS PUBLICAS

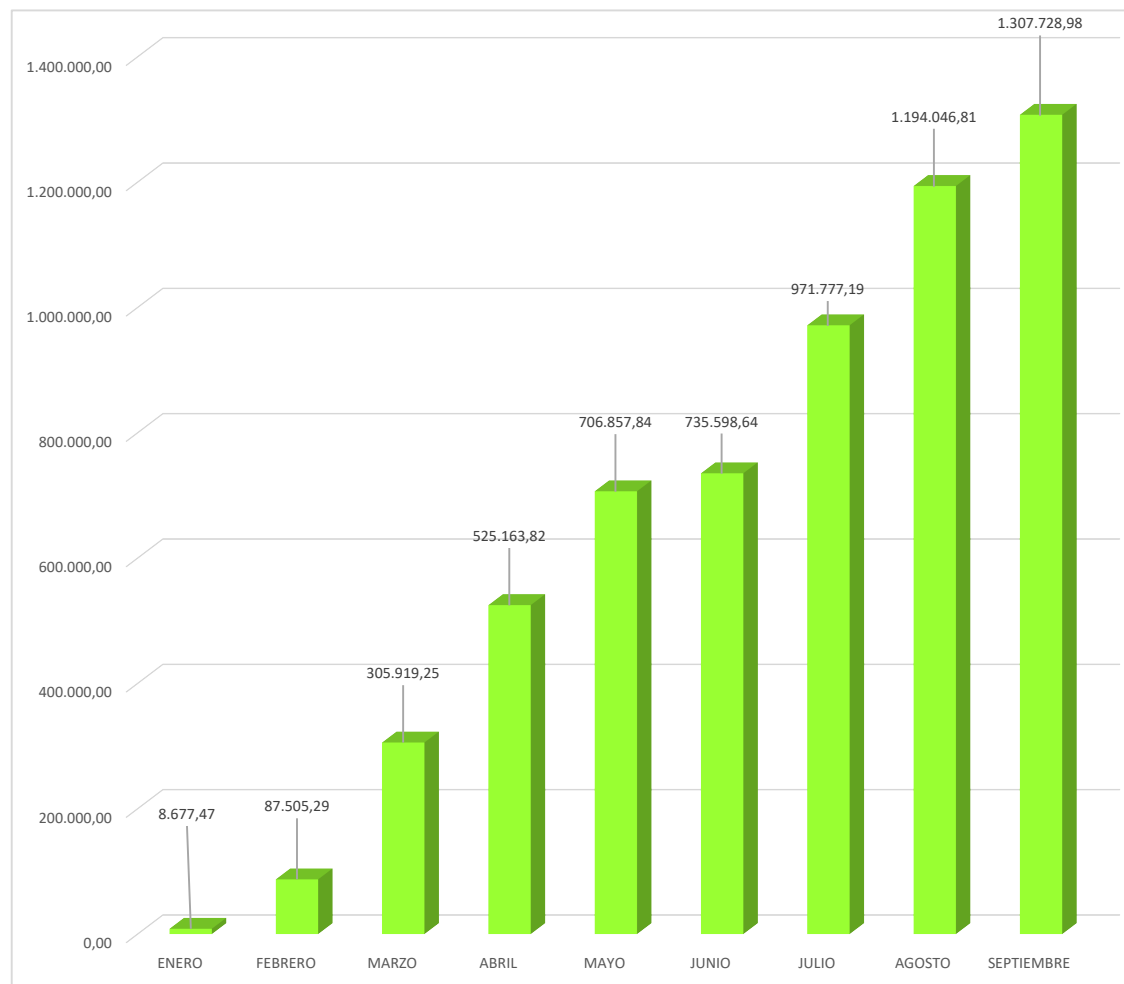


GRÁFICO BIENES LARGA DURACIÓN

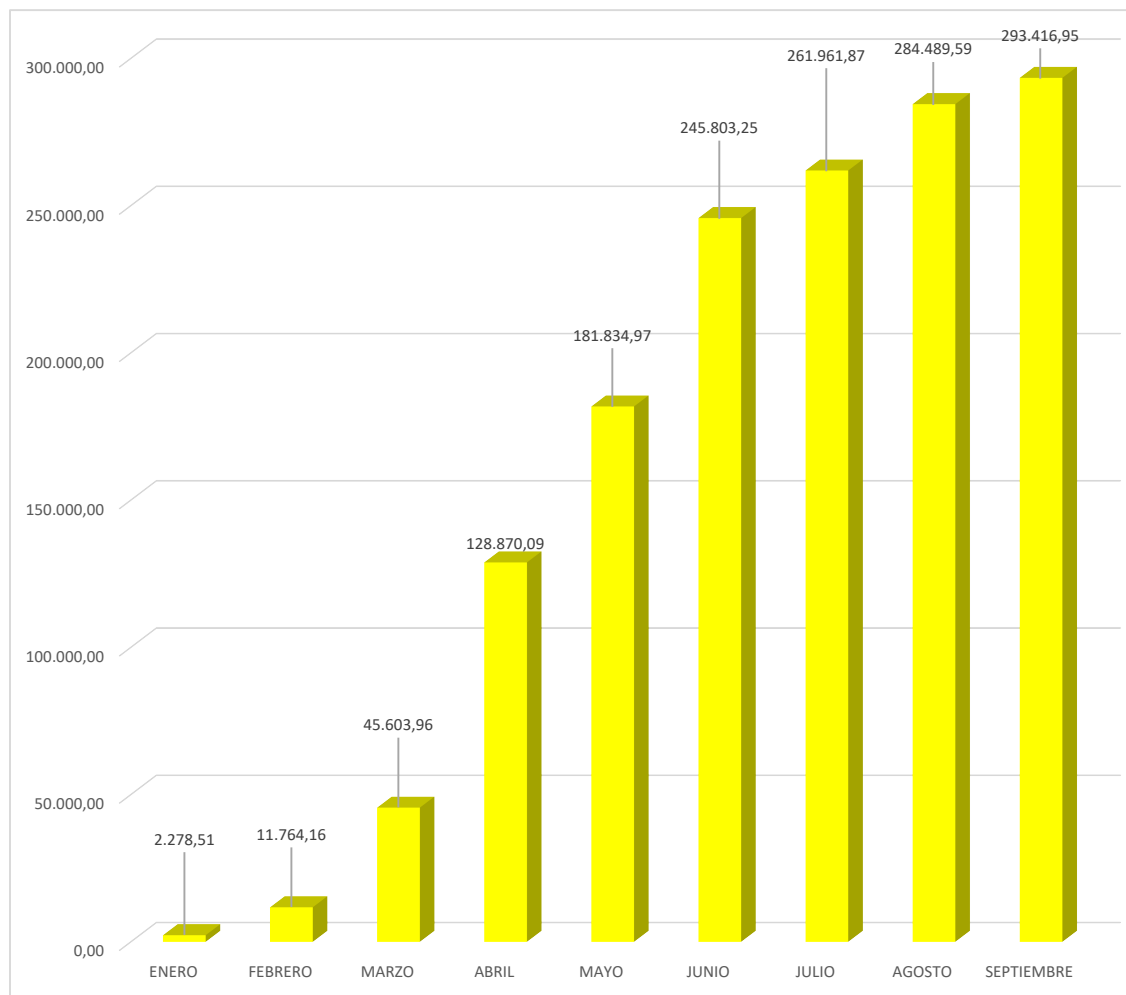
## Gráfico: Gastos de personal



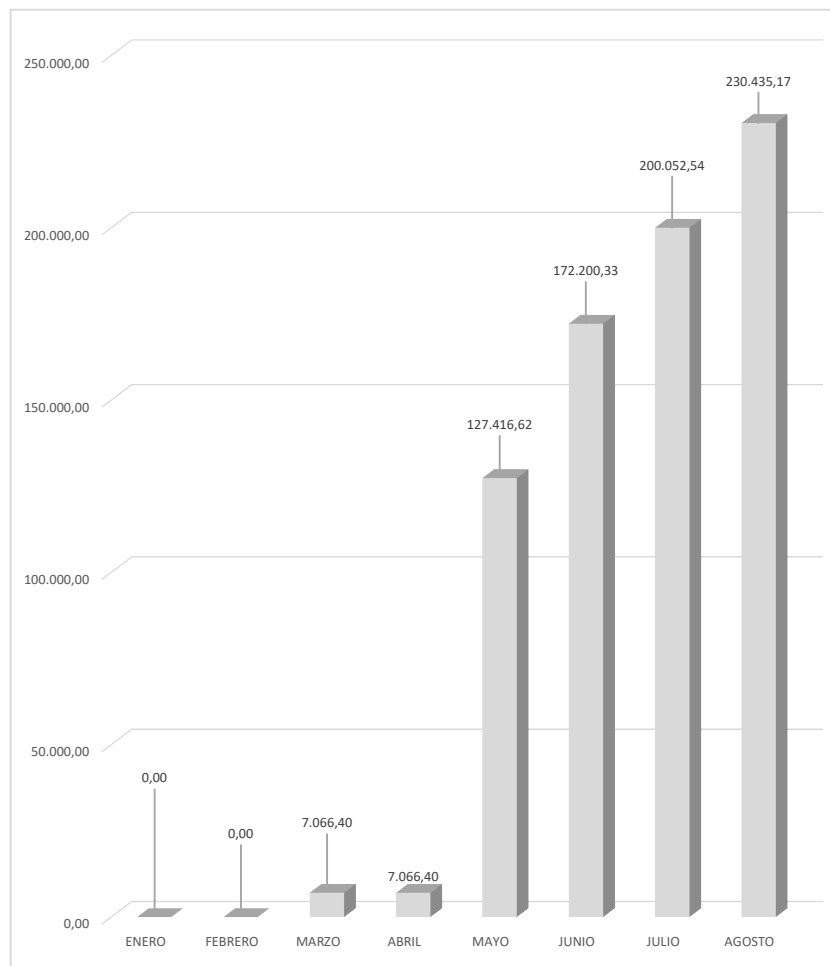
## Gráfico: Bienes y servicios de consumo



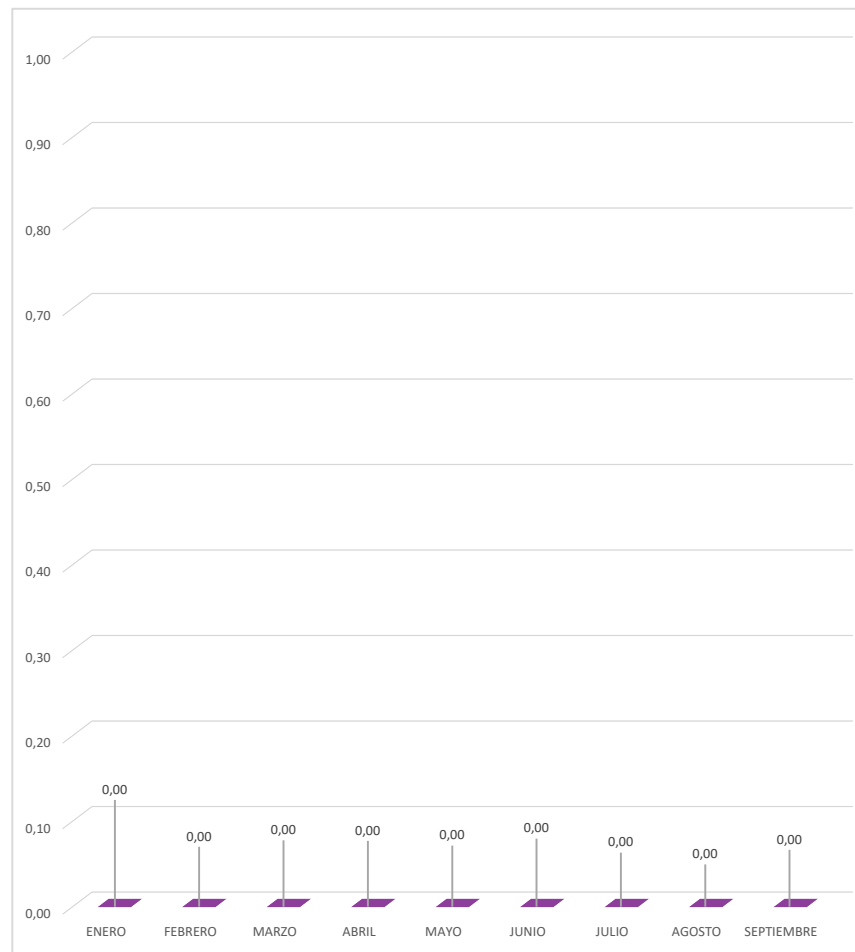
## Gráfico: Otros gastos



## Gráfico: Trans y donaciones



## Gráfico: Obras públicas



## Gráfico: Bienes de larga duración

