

INGRESOS MENSUALES POR TASA DE RECOLECCIÓN



RUMIÑAHUI
RUMIÑAHUI - ASEO, EPM.
EMPRESA PÚBLICA MUNICIPAL DE RESIDUOS SÓLIDOS

Ficha Técnica

Definición: Refleja el presupuesto ejecutado de ingresos.

Fórmula: Recaudación mensual realizado por la EPMRS.

Unidad: Dólares.

MES	INGRESOS TASA DE RECOLECCIÓN DE BASURA	INGRESOS RECOLECCIÓN INDUSTRIAS	INGRESOS BARRIDO EN ESPECTÁCULOS PÚBLICOS
ENERO	204.448,87	0,00	412,50
FEBRERO	214.272,41	355,40	862,50
MARZO	194.244,54	4.559,54	2.362,50
ABRIL	213.807,90	2.307,85	900,00
MAYO	219.392,67	3.162,21	1.387,50
JUNIO	223.053,44	111,24	1.050,00
JULIO	220.669,29	2.747,85	937,50
AGOSTO	314.054,09	2.243,80	1.050,00
SEPTIEMBRE	323.898,61	1.743,29	187,50
TOTAL	2.127.841,82	17.231,18	9.150,00

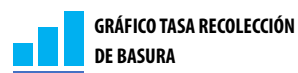




Gráfico: Ingresos por tasa de recolección de basura

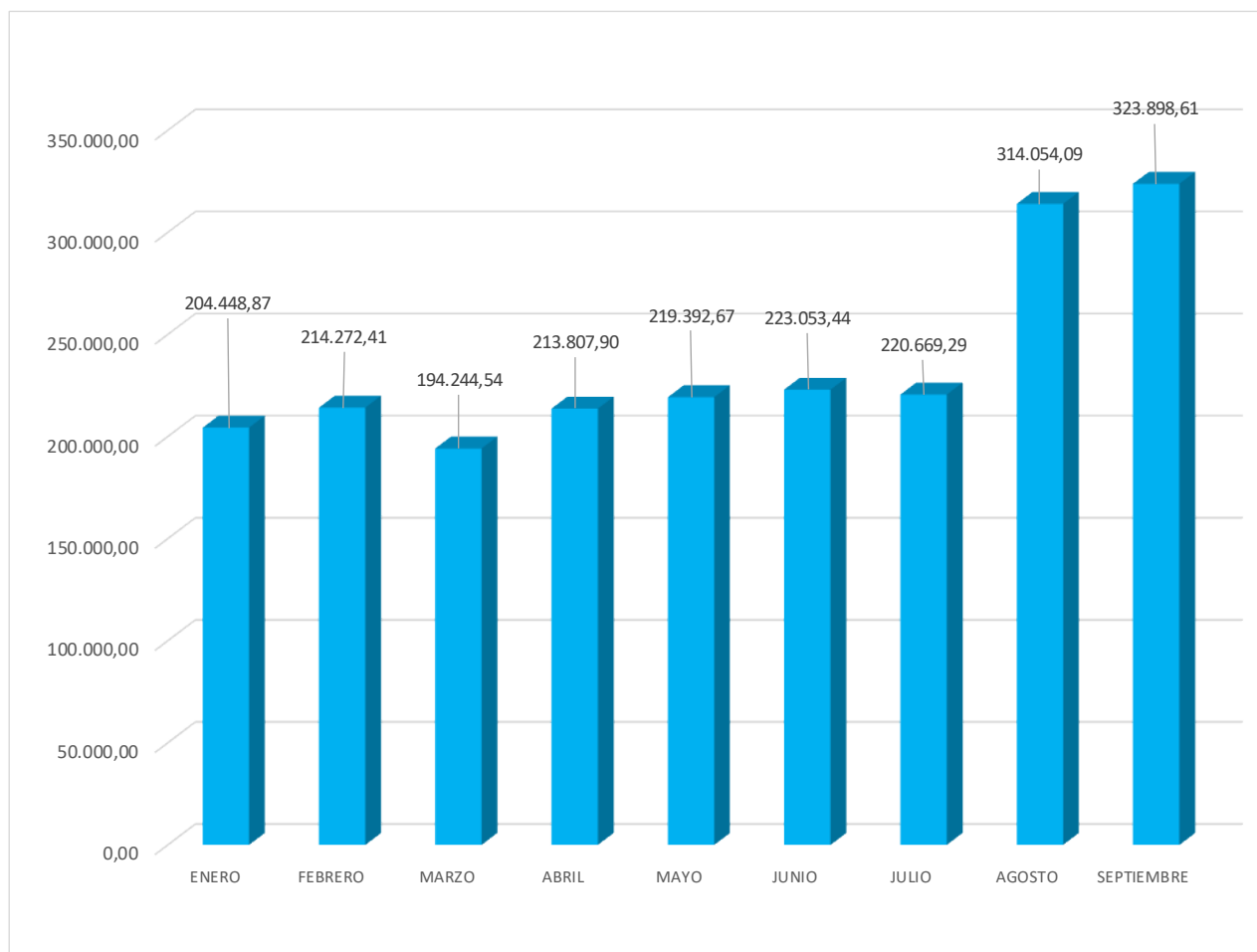




Gráfico: Ingresos por tasa de recolección industrias

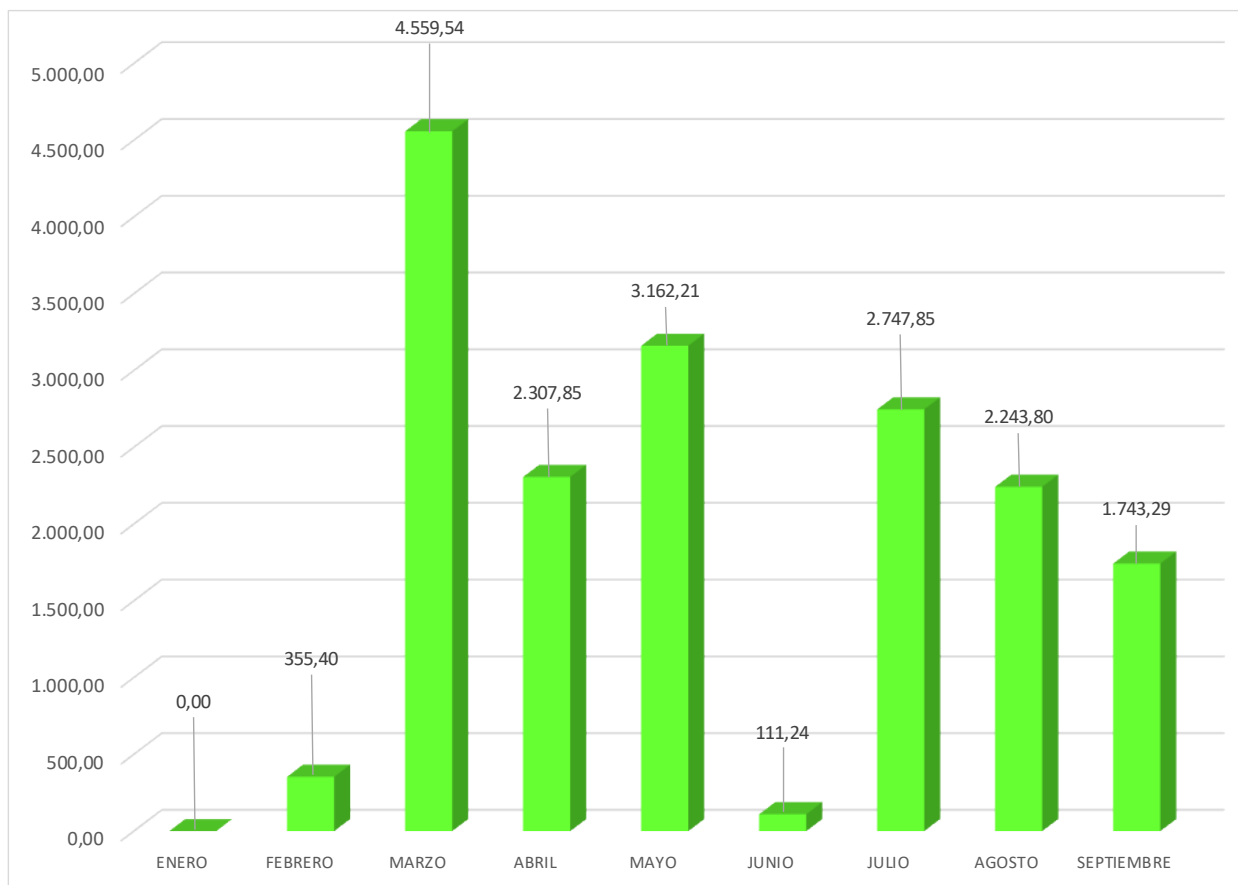




Gráfico: Ingresos por tasa de recolección espectáculos públicos

